



Kundeninfo Januar 2022 zu den SAP HCM Hinweisen



Copyright

Gebrauchsnamen, Handelsnamen, Bezeichnungen und dergleichen, die in diesem Dokument ohne besondere Kennzeichnung aufgeführt sind, berechtigen nicht zu der Annahme, dass solche Namen ohne weiteres von jedem benützt werden dürfen. Vielmehr kann es sich auch dann um gesetzlich geschützte Warenzeichen handeln.

Alle Rechte, auch des Nachdruckes, der Wiedergabe in jeder Form und der Übersetzung in andere Sprachen, sind dem Urheber vorbehalten. Es ist ohne schriftliche Genehmigung des Urhebers nicht erlaubt, das vorliegende Dokument oder Teile daraus auf fotomechanischem oder elektronischem Weg (Fotokopie, Mikrokopie, Scan u. Ä.) zu vervielfältigen oder unter Verwendung elektronischer bzw. mechanischer Systeme zu speichern, zu verarbeiten, auszuwerten, zu verbreiten oder zu veröffentlichen.

[Application Management](#)

[abresa GmbH 20.01.2022](#)

Sehr geehrte Damen und Herren,

hier unsere SAP HCM Kundeninfo zum SAP-HR Support Package (HRSP) im Januar 2022.
Dieses wird seitens SAP am 20.01.2022 veröffentlicht.

Es handelt sich dabei um:

- Release 6.00 K8
- Release 6.04 H4
- Release 6.08 A2

Soweit von SAP bereits bis zum 20.01.2022 veröffentlicht, können (wenn wichtig) auch Hinweise aus dem danach folgenden Januar-HRSP (K9/H5/A3) dabei sein.

Da wir unsere Kundeninfo abhängig von der SAP-Freigabe des monatlichen HRSPs versenden und SAP den Zeitplan der monatlichen Herausgabe bestimmt, können wir unsere Kundeninfo erst zu diesem Zeitpunkt veröffentlichen.

Wir warten daher die Freigabe der Hinweise durch SAP ab und beliefern Sie dann mit den enthaltenen Informationen.

Hier zur Übersicht der von SAP bislang anvisierte Veröffentlichungszeitplan für die HRSPs und Hinweise der kommenden Monate:

SAP_HR ECC 6.0		EA-HR ECC 6.0		
K9/H5/A3	10/H6/A4	12/H7/A5	13/H8/A6	14/H9/A7
10.02.2022	10.03.2022	14.04.2022	12.05.2022	09.06.2022

Sollten Sie gegebenenfalls Texte der hier aufgeführten Hinweise als PDF-Dateien (in einer gepackten Datei) wünschen, wenden Sie sich bitte an Ihren zuständigen Berater oder an unsere Hotline.

Für eine Gesamtsicht der Hinweise im Original (der genannten HRSPs) möchten wir Sie bitten, die entsprechenden Seiten auf dem SAP ONE Support Launchpad aufzusuchen. Bei Bedarf können wir Sie gerne beraten, um Ihnen einen performanten Zugang zu dem SAP-Hinweissystem zu verschaffen.

Informationen zum Aufbau der Kundeninfo

Den einzelnen Abschnitten vorangestellt finden Sie ein **Inhaltsverzeichnis** mit allen in dieser Ausgabe besprochenen Hinweisen, von dem aus Sie mit STRG + Klicken direkt zu dem Hinweis springen können.

Wir stellen Ihnen in **Abschnitt 1** zumeist alle Hinweise vor, die im aktuell veröffentlichten Support-Package (HRSP) enthalten sind.

Hinweise enthalten unterschiedlichste Informationen, die ggfs. weitergehende Aktionen von Ihnen erfordern können (z.B. Stammdatenpflege oder Rückrechnungen), oder werden seitens SAP als besonders wichtig eingestuft, oder es werden neue Funktionalitäten geliefert, die Sie kennen sollten.

In **Abschnitt 2** zeigen wir Ihnen weitere wichtige und interessante Hinweise.







Diese sind meist nicht Bestandteil des veröffentlichten HRSPs, sondern haben als „Zusatzinfo“ beratenden Charakter und können nach Veröffentlichung der letzten Kundeninfo von SAP herausgegeben worden sein. Auch Hinweise aus anderen Modulen (z.B. zu Sonderthemen oder aus dem internationalen Teil PY-XX, wenn diese für HR und PY D relevant sind), werden hier aufgeführt. Hinweise, die noch (evtl. vorläufig) ohne Zuordnung zu einem HRSP herausgegeben werden, sind hier gelistet.

Es kann sich also auch hier um sehr wichtige Hinweise handeln, die ggfs. dringend einzuspielen sind.

In **Abschnitt 3** (Hinweise Öfftl. Dienst) führen wir Hinweise den öffentlichen Dienst betreffend auf. Diese sind zumeist nur für Kunden mit Merkmalen der ÖD-Abrechnung relevant.

In **Abschnitt 4** (Aktuelle Dateien) führen wir die aktuellen Dateien zu verschiedenen Bereichen auf, die wir zur Einspielung empfehlen.

Die folgende Graphik soll veranschaulichen, wie unsere Kundeninfo aufgebaut ist:

Sachgebiet	Angabe des Sachgebiets, unter dem dieser Hinweis von SAP geführt wird	(*) Release
Hinweis	Hinweisnummer und Titel, wie von SAP benannt (ggf. gekürzt)	
Inhalt	Kurze Zusammenfassung des Inhalts des Hinweises, ggfs. Zusatzinformationen.	
Kunden-Aktion Zu Ihrer Information nutzen wir folgendes Signalsystem:	 Eine Frage, die Sie <u>dringend</u> klären müssen.  <u>Dringliche Aktion</u> , werden Sie bitte tätig! Z.B.: wenn eine zeitnahe Einspielung des HRSP für Sie momentan nicht in Frage kommt.  Zur Klärung, ohne besonders erhöhte Dringlichkeit.  Aktion, ohne erhöhte Dringlichkeit, die meist bis zur HRSP-Einspielung warten kann.  Zur Kenntnissnahme interessanter Sachverhalte, Inhalte oder bei Themenvertiefungen.  Hinweiserinnerung, auf diesen Hinweis wurde bereits per Vorabinformation oder Kundeninfo hingewiesen. Aufgrund seiner Relevanz sollte er zeitnah eingespielt werden.	

(*) Hinweisversion und HRSP-Zugehörigkeit/Release

Die meisten Hinweise gelten für alle Releases. Sollte dies einmal nicht der Fall sein, werden nur die entsprechenden Releases aufgeführt. Stehen dort andere Angaben, wie „**Info/ohne SP/HRSP**“, handelt es sich dabei um einen Hinweis, der zwar nicht dem aktuell ausgelieferten HRSP angehört (v.a. in Kapitel 2), aber trotzdem für Sie wichtig sein kann.

Inhaltsverzeichnis


0.	Vorabinformationen zu zukünftigen Hinweisen	7
	3136223 - RBM: Nutzung der vierteljährlichen Verdiensterhebung und verdienststrukturhebung für die Jahre vor 2022	7
	3136411 - Falsches Lohnfortzahlungsende bei Krankheiten mit langer Dauer und Frist in Wochen	7
	3132747 – Falsch SV / Notification Tool: Korrektur der Detailanzeige einer Meldung in den Sachbearbeiterlisten der SV-Meldeverfahren	8
	3136223 - RBM: Nutzung der vierteljährlichen Verdiensterhebung und verdienststrukturhebung für die Jahre vor 2022	8
1.	Hinweise aus dem aktuellen Support Package (ohne ÖD).....	9
	3125242 - RBM: Programmabbruch während der Meldungserstellung	9
	3125210 - Schaltbare Berechtigungsprüfungen für RFC in Folgeprozessen der Personalabrechnung Deutschland - Teil 3	9
	3123491 - Klassenbasierte Verschaltung des Prozessmodells	10
	3124385 - B2A-SV: Verbesserungen am Testreport RPUSVHD1	10
	3123209 - SV: RPCSVPDO_IN - Eingangsdateien werden nicht abgeholt	11
	3120408 - A1-Verfahren: Abbruch im Report RPCA1VD0_OUT in Testsystemen	12
	3131127 - DEÜV: Korrekturen nach dem Jahreswechsel 2021/22	12
	3132703 - DEÜV: fehlerhafte Erstellung von DEÜV-Sofortmeldungen ohne Rentenversicherungsnummer in Version 06 nach Einspielen des Jahreswechsels 2021/22	13
	3129803 - BDDEUEV: Korrektur beim Erstellen von Meldungen im Betriebsdatenmeldeverfahren	13
	3116811 - ELStAM: Storno-Anmeldung bei Verschiebung von Austrittsmaßnahme in die Zukunft	14
	3116655 - ELStAM: Fehlermeldung bei Aktualisierung der Stammdaten durch ELStAM bei Änderung auf nicht steuerpflichtig.....	15
	3125469 - ELStAM: Löschen der Sonderregel "Neuer Erdienungszeitraum" (L) beim Aktualisieren der Stammdaten.....	15
	3124451 - HRCIDENT: Korrektur wegen falscher Selektion von Meldungen im Vorlaufprogramm	15
	3129649 - AAG: Fehlende Funktion "geprüft" bei Absprung aus dem Notification Tool in die Sachbearbeiterliste	16
	3126811 - rvBEA-GML57: Änderungen an der Ad-Hoc-Query HR_PA_DE_DXAR	16
	3124854 - Ad-Hoc-Query: fehlende F4-Hilfe für das Subtyp-Feld von Infotyp 0700.....	17
	3124867 - EEL: Fehlerhafte Meldung bei Krankheit vor KUG im letzten Entgeltabrechnungszeitraum II.....	17
	3133883 - AAG: Meldungen zum Zuschuss für Mutterschaft werden storniert	18
	3134170 - rvBEA - Forms: Anbindung an die HR Prozess Workbench	19
	3135232 - rvBEA - Forms: Registrierung bis zum 01.07.2022	19
	3122454 - rvBEA - Forms: Korrekturen nach dem Jahreswechsel.....	19
	3131221 - BRSG: Fehlender Eintrag für Teilapplikation AVAY	20
	3128242 - BRSG: Falsche Kontingentschätzung §3 Nr. 56 EStG bei Berechnungsart BZAE	21
	3132771 - BRSG: Abbruch RPCALCD0 bei Berechnungsart BZAE	21
	3124123 - EP: Vereinfachung des Protokolls zur Umverteilung der Tilgungsbeträge.....	22
	3123599 - Korrekturen aufgrund der Systemuntersuchung 2021 (Teil 2)	22
	3132357 - Korrekturen aufgrund der Systemuntersuchung 2021 (Teil 3)	23
	3128417 - Prüfung Jahresentgeltgrenze KV: Aufnahme des Geburtsdatums in den Spaltenvorrat der Ausgabeliste	24
	3127694 - Fehler in der Schlüsselung der Lohnart /6A9 führt zum Abbruch der Abrechnung	25
	3129846 - Verlängerung der erhöhten Leistungssätze für Kurzarbeitergeld bis zum 31.03.2022	25
	3128430 - LStB: Anteilige Berechnung SV - Prüfreport kann für Periode 12/2021 ausgeführt werden.....	26
	3126771 - LStB: Anteilige Berechnung SV - Prüfreport gibt Fehlermeldung für Störfälle & Prüfreport für Periode 12/2021 gibt Fehlermeldung für T5D2M	26
	3126786 - B2A-SV: Laufzeitfehler STRING_OFFSET_TOO_LARGE im neuen Abholreport RPCSVPDO_IN.....	27
	3122692 - Vorausgesetzte Objekte für SAP-Hinweis 3105800	27
	3107544 - CALC: Falscher Abfluss bei Versorgungsbezügen.....	27


3130832 - EHVM: Korrektur für den Absprung mit mehreren Aufgaben aus dem Notification Tool in die Sachbearbeiterliste	28
3134147 - RPLEHAD3: Ausgleichsabgabe	28
3134625 - RPLEHAD3: Transportfehler bei VV_596M_ESBC	29
2. Weitere Hinweise.....	30
3139504 - Archiving Object PA_LDOC – Statistics of deleted data are not updated during the deletion phase	30
3137489 - Archiving Payroll: Retro calculation dates in infotype 0003 are cleared.....	30
3136876 - BAdI HR_RHPREL00 is not called in case the user has restricted authorizations for infotypes 0000 and 0001	31
3136404 – Tranaction PA20 / PA30: Unnecessary hyphen in the infotype list	31
3136147 - Employees with Identical Date (Employee Recognition): Result popup is too small	32
3136027 - RPUDELPN : Entries in PTREQ_ACTOR not deleted.....	32
3135567 - UI5 LEA: Laufzeitfehler beim Anlegen einer Abwesenheit mit obligatorischer Anlage	33
3135235 - Payroll Control Center - Technical error raised when deleting Processes in Process Management Application	33
3135171 - Infotype 0001: Message RP170 when the record is processed using the new infotype framework.....	33
3135046 - Temporary Hiring: message 5A367 when the infotype 0001 is saved	34
3135034 - Abrechnungsprotokoll: Fehler bei Generierung der Protokoll-Fubas HR_PL_*	35
3134496 - Name des letzten Änderers wird nicht angezeigt	35
3133936 - PE02 doesn't work correctly when the variable key reaches the maximum length.....	36
3133821 - Payroll Control Center - Unknown message type in step detail.....	36
3133771 - IT0008: Beschäftigungsgrad und Arbeitsstunden pro Abrechnungsperiode werden nicht aus IT0007 abgeleitet.....	37
3133293 - IT0001: Ungültige Buchungskreis-Personalbereich-Kombination abgespeichert	37
3133151 - HR_INFOTYPE_OPERATION: Kurzdump mit Ausnahme CX_HRPA_MISSING_INFITY_DATA	38
3132940 - Off-Cycle Workbench History tab using wrong date in calling OCHRf to determine which form to render	39
3132486 - PE51_CHECKTAB: Missing text description for conversion codes 59 and 60	39
3132281 - FB RH_GET_POSITION_LEADERS hat in bestimmten Situationen ein fehlerhaftes Ergebnis	39
3131655 - Performance issue due in CD_REORG_RGDIR	40
3130704 - Retrocalculation for Payroll is not set when record replaces an existing data record	40
3130642 - RPCIPE01: Start des Prozessmodel, Personalnummern im Status initial	41
3130507 - Payroll Control Center - Performance Improvement of Sync Team Job in Initial Policies Step	41
3129414 - PC00_M13_CALC_SIMU payslip does not show correct period when there is a retro and split payroll	42
3128897 - Field PA0028-RESUL is missing search help	42
3128835 - HR_PAD_HIRE_EMPLOYEE: Lohnartenvorschlag des Lohnartenmusters kann nicht übersteuert werden	43
3128279 - PA30: Aktualisierung des IT0003 wird durch dynamische Maßnahme überschrieben	43
3128212 - IT0000: Fehlermeldung PG021 beim Überschreiben einer Maßnahme [2]	44
3127695 - RPCIPE00: Customizing für Lohnart /570 wurde geändert	44
3125575 - PCC: Policy Configuration - Mismatch value help and validation on the policy	45
3122855 - ESS LEA WDA: Zusatzfelder werden falsch angezeigt	45
3122821 - Zeitnachweis zeigt Zeitstempel größer als 24 Stunden für BEGTM und ENDTM an.....	46
3119581 - HRFORMS - Duplicated values for multiple periods with CE	46
3119059 - ESS-LEA-Zeitkonten: Falsche Kontingentinformationen	46
3118165 - Payroll Control Center: Preview in KPI Configuration Gives Unexpected Results	47
3116089 - RPUDELPN: COMMIT WORK triggered during function HRPAD_GOS_DELETE_OBJECTS.....	47
3112049 - Payment Replaced Indicator not displayed on off-cycle workbench for check replacement.....	47
3093582 - HCM DP: IT0283 is filled with incorrect date RA Limit Payroll After Archiving/Data Destruction and RA Limit Time Evaluation After Archiving/Data Destruction	48
3091719 - IT0006: Adding end date to overview screen (Overview screen 3000).....	49


3089351 - Payroll Control Center: Information Lifecycle Management Process	49
3076806 - IT0008: Tarifangaben und Daten zu Beschäftigung nicht korrekt vorgeschlagen beim Kopieren	50
3059232 - Report RH_DELETE_FREE_POSITIONS: Objektname	51
3037843 - Externe Verknüpfung B750: Performanceverbesserung in RH_GET_VACANCY	51
2854197 - Case Insensitive Employee Search for Creating Off-Cycle Request with Payroll Control Center	51
2742087 - H99_POST_PAYMENT: Kontierungsart F, FC, FE	52
2043920 - IT0008: Prüfung der Muss-Felder erfolgt erst nach dem Aufruf der Indirekten Bewertung	52
3. Hinweise für den Öffentlichen Dienst	54
3130707 - TV-L Corona Sonderzahlung 2021	54
3125381 - ZfA: Der Geburtsname ist fälschlicherweise in den Anlegerdaten der KZ01- und KZ02-Meldungen enthalten	55
3123066 - Krankenhausstatistik: Aktualisierung für das Jahr 2021	55
3123812 - Statistiken öffentlicher Dienst: Fehler in der Hintergrundverarbeitung bei verteiltem Reporting	56
3123861 - Funktion DKRAN verunmöglicht die manuelle Vorgabe des Krankengeldzuschusses	56
3124998 - Rentenauskunft: Programmänderungen	57
3135064 - Vorausgesetzte Objekte für SAP-Hinweis 3124998	57
3133834 - ZfA: Bei der Erstellung von BZ01-Meldungen erscheinen zahlreiche Meldungen wegen fehlender Id-Nummer	58
3135550 - Corona-Sonderzahlung TV-L: Optimierung der Anspruchsvoraussetzung	58
3110110 - Falsche Berechnung Anrechnungsbetrag nach § 14 Absatz 5	59
3125941 - ZV-Meldewesen: Interne Konsistenzprüfung bei mehreren Anmeldungsberichtigungen	59
4. Aktuelle Dateien	61




0. Vorabinformationen zu zukünftigen Hinweisen


Sachgebiet	PY-DE-RP-ES Auswertung / Statistik	Version 2, HRSP K9 H5 A3
Hinweis	3136223 - RBM: Nutzung der vierteljährlichen Verdiensterhebung und verdienststrukturerhebung für die Jahre vor 2022	
Inhalt	<p>Update vom 10.01.2022</p> <p>Sie verwenden die Reports Verdienststrukturerhebung / Sondererhebung Verdienste (RPCEHCD1) und Vierteljährliche Verdiensterhebung (ab 2007) (RPCEHBD0) um Statistiken auch noch für das Jahr 2021 zu erstellen und abzugeben. Die Programme lassen sich aber nicht starten, da diese bereits ab 01.01.2022 als obsolet gekennzeichnet sind.</p>	
Kunden-Aktion	<p> Sie können die oben genannten Reports für die Jahre vor 2022 wieder nutzen. Ab dem Erhebungsjahr 2022 können Sie mit diesen Reports keine Statistiken mehr erstellen. Dafür nutzen Sie künftig die monatliche Verdiensterhebung.</p> <p>Implementieren Sie dafür die angefügte Korrekturanleitung oder spielen Sie das angegebene HRSP ein.</p>	

Sachgebiet	PA-PA-DE Deutschland	Version 4, HRSP K9 H5 A3
Hinweis	3136411 - Falsches Lohnfortzahlungsende bei Krankheiten mit langer Dauer und Frist in Wochen	
Inhalt	<p>Update vom 11.01.2022</p> <p>Mit dem Hinweis 3077919 (Lohnfortzahlung: Falsches Ende bei Krankheiten mit langer Dauer) wurde eine Korrektur ausgeliefert, die nur funktioniert, wenn die Lohnfortzahlungsfrist in Tagen angegeben ist.</p>	
Kunden-Aktion	<p> Ist die Lohnfortzahlungsfrist in Wochen angegeben, wird diese für die Ermittlung der anzurechnenden Krankheitstage aus verknüpften Vorerkrankungen in Tage umgerechnet.</p> <p>Implementieren Sie die angefügte Korrekturanleitung oder spielen Sie das angegebene HRSP ein.</p>	


Sachgebiet	PY-DE-FP-MV SI Notification	Version 3, HRSP K9 H5 A3
Hinweis	3132747 – Falsch SV / Notification Tool: Korrektur der Detailanzeige einer Meldung in den Sachbearbeiterlisten der SV-Meldeverfahren	
Inhalt	<p>Update vom 11.01.2022</p> <p>Sie bearbeiten Aufgaben für die SV-Meldeverfahren im Notification Tool (NT). In der Detailansicht einer Meldung in einer der Sachbearbeiterlisten zu einem SV-Meldeverfahren kommt es zu Anzeigefehlern.</p> <p>Beispiel:</p> <ul style="list-style-type: none"> - Sie springen aus dem NT in die Sachbearbeiterliste für A1 Rückmeldungen und öffnen die Detailansicht. - Sie kehren ins NT zurück und springen anschließend in die Sachbearbeiterliste für DEÜV Eingangsmeldungen. - Sie öffnen die Detailansicht einer Meldung. Mit Doppelklick auf die Zeile mit der Personalnummer und dem Namen des Mitarbeiters zeigen Sie die Detaildaten zur Meldung an. Dabei werden fälschlicherweise Felder und deren Inhalte aus der A1 Meldung, die Sie zuvor in der A1 Sachbearbeiterliste angesehen haben, angezeigt. <p>Update vom 11.01.2022</p>	
Kunden-Aktion	 Implementieren Sie die angefügte Korrekturanleitung oder spielen Sie das angegebene HRSP ein.	


Sachgebiet	PY-DE-NT-TX Steuern	Version 3, HRSP K9 H5 A3
Hinweis	3136223 - RBM: Nutzung der vierteljährlichen Verdiensterhebung und verdienststrukturerhebung für die Jahre vor 2022	
Inhalt	<p>Update vom 12.01.2022</p> <p>Die Abrechnungsfunktion DST LST berechnet Arbeitskammerbeiträge des Saarlandes auf nach § 23c SGB IV sozialversicherungsfreie Anteile des Arbeitsentgelts. Dieser Hinweis passt die Berechnung der Bemessungsgrundlage für die Arbeitskammerbeiträge des Saarlands an.</p> <p>Voraussetzung für diesen Fehler:</p> <p>Ein Arbeitnehmer befindet sich außerhalb der Lohnfortzahlung und erhält dennoch ein laufendes SV-pflichtiges Entgelt (weitergezahlte Arbeitgeberleistung), das aufgrund der besonderen Regelung von § 23c SGB sozialversicherungsfrei bleibt. Auf diesen sozialversicherungsfreien Anteil darf kein Arbeitskammerbeitrag des Saarlandes berechnet werden.</p>	
Kunden-Aktion	 Implementieren Sie die angefügte Korrekturanleitung oder spielen Sie das angegebene HRSP ein.	

1. Hinweise aus dem aktuellen Support Package (ohne ÖD)


Sachgebiet	PA-PF-DE Deutschland	Betriebliche	Altersversorgung	Version 2, HRSP K8 H4 A2
Hinweis	3125242 - RBM: Programmabbruch während der Meldungserstellung			
Inhalt	<p>Update vom 13.12.2021</p> <p>Sie erstellen mit dem Report Meldungserstellung Rentenbezugsmitteilung (RPCRBMD0_MZ01) eine Rentenbezugsmitteilung. Das Programm bricht mit dem Fehler ERROR_PAYROLL_RESULTS in der Methode GET_BEITRAEGE_2020_EXTR_TABLE der Klasse CL_HRPAYDE_RBM_MZ01_RENTE ab.</p> <p>Voraussetzung für diesen Fehler: Der Fehler ist ein Programmfehler und eine Folge aus der mit dem Hinweis 3020218 - RBM: Fehlerhafte Ermittlung der Beitragsdaten / Kleinere Korrekturen ausgelieferten Korrektur.</p>			
Kunden-Aktion	 Implementieren Sie die angefügte Korrekturanleitung oder spielen Sie das angegebene HRSP ein.			


Sachgebiet	PY-DE Deutschland	Version 1, HRSP K8 H4 A2
Hinweis	3125210 - Schaltbare Berechtigungsprüfungen für RFC in Folgeprozessen der Personalabrechnung Deutschland - Teil 3	
Inhalt	<p>Mit den Hinweisen 2485928 - Schaltbare Berechtigungsprüfungen für RVF in Folgeprozessen der Personalabrechnung Deutschland und 2775632 - Schaltbare Berechtigungsprüfungen für RVF in Folgeprozessen der Personalabrechnung Deutschland - Teil 2 wurden in den jeweils dort aufgelisteten Funktionsbausteinen eine erweiterte Berechtigungsprüfung auf das Berechtigungsobjekt S_RFC ausgeliefert.</p> <p>Die Berechtigungsprüfung auf das Berechtigungsobjekt S_RFC wird beim Aufruf von RFC-fähigen Funktionsbausteinen bereits automatisch durchlaufen. Damit ist jedoch noch keine sichere verfahrensspezifische Berechtigungsprüfung erfolgt.</p> <p>Die in Summe von dieser Korrektur betroffenen Funktionsbausteine sind die folgenden:</p> <p>BAPI_HRPAYDE_A1_EXT_DATA HRPBSDEZV_RFC_DCARR_UPD HRPBSDEZV_RFC_GET_LOCAL_RESULT</p>	


	<p>HRPBSDEZV_RFC_PRE_EXEC_CHECK</p> <p>HRPBSDEZV_RFC_SUBMIT_DEL_REV</p> <p>HR_DE_EL_ASSIGN_NOTIFS</p> <p>HR_DE_EL_CONFIRM_PERNR</p> <p>HR_DE_SV_ADMIN_DISTRIBUTED_REP</p> <p>HR_DE_SV_ASSIGN_NOTIFS</p> <p>HR_DE_ZS_ASSIGN_NOTIFS</p> <p>HR_DE_ZS_ASSIGN_PERNR</p> <p>HR_DE_ZS_ASSIGN_PERNR_BY_VSNR</p> <p>HR_IMPORT_D3_DATA_RFC</p> <p>HR_SYNC_D3_DATA_RFC</p>
Kunden-Aktion	 Implementieren Sie die angefügte Korrekturanleitung oder spielen Sie das angegebene HRSP ein.

Sachgebiet	PY-DE Deutschland	Version 2, HRSP K8 H4 A2
Hinweis	3123491 - Klassenbasierte Verschaltung des Prozessmodells	
Inhalt	<p>Update vom 23.12.2021</p> <p>Bisher werden Reports der deutschen Abrechnung über Formroutinen der Includes RPUMPF00 und RPUMPF10 an Prozessmodelle angebunden. Mit diesem Hinweis wird eine objektorientierte Anbindung an Prozessmodelle ausgeliefert.</p>	
Kunden-Aktion	 Spielen Sie das zugehörige HRSP ein oder bauen Sie die Änderungen über die mitgelieferte Korrekturanleitung ein. Dieser Hinweis hat keinen Einfluss auf bestehende Funktionalitäten.	


Sachgebiet	PY-DE-BA Behördenkommunikation	Version 1, HRSP K8 H4 A2
Hinweis	3124385 - B2A-SV: Verbesserungen am Testreport RPUSVHD1	
Inhalt	<p>Mit diesem Hinweis werden die folgenden Verbesserungen für den Testreport für die Kommunikation mit der GKV und DSRV (RPUSVHD1) ausgeliefert:</p> <p>Überprüfung der Eigenschaften logischer Ports</p> <p>Die Prüfung wurde um die Eigenschaft Portnummer des Proxy-Rechners erweitert.</p> <p>Verbesserte Protokollierung bei fehlerhaften Verbindungstest</p> <p>Im Fall eines fehlerhaften Verbindungstests wird die entsprechende Fehlermeldung nun immer unterhalb des Knotens der entsprechenden Verbindung angezeigt.</p>	


Kunden-Aktion	 Implementieren Sie die angefügte Korrekturanleitung oder spielen Sie das angegebene HRSP ein.
----------------------	---

Sachgebiet	PY-DE-BA Behördenkommunikation	Version 4, HRSP K8 H4 A2
Hinweis	3123209 - SV: RPCSVPDO_IN - Eingangsdateien werden nicht abgeholt	
Inhalt	<p>Update vom 13.12.2021</p> <p>Der Abholreport RPCSVPDO_IN holt z.B. Eingangsdateien einer bestimmten Kombination aus Datenart, Annahmestelle und Datenlieferant nicht ab.</p> <p>Der Abholreport RPCSVPDO_IN holt Daten von der DSRV (Betriebsnummer Annahmestelle 66667777) ab.</p> <p>Voraussetzung für diesen Fehler: Voraussetzung ist, dass die Dateinummern (V_T5D4U) der Ausgangsdateien in der Vergangenheit irgendwann wieder kleiner geworden sind.</p> <p>Beispiel: 01/2020 Dateinummer 000813 02/2020 Dateinummer 000814 03/2020 Dateinummer 000815 04/2020 Dateinummer 000055 05/2020 Dateinummer 000056</p> <p>Normalerweise sind Dateinummern fortlaufend, aufsteigend im Zeitablauf. Und Lücken bei den Dateinummern müssen erst geschlossen werden, bevor die nachfolgenden Dateinummern verarbeitet werden können. Doch bei A1-Meldungen ist diese strikte Reihenfolge nicht notwendig. Die Dateien werden auch bei Lücken in den Dateinummern gleich verarbeitet.</p> <p>Für die Anfrage nach Eingangsdateien, nutzt der Abholreport in der Regel die Ausgangsdatei einer Datenart, Annahmestelle und Datenlieferanten mit der höchsten Dateinummer. Allerdings nur, wenn diese innerhalb der letzten 433 Tage (~ 1,3 Jahre) liegt. Ist die Ausgangsmeldung mit der höchsten Dateinummer jedoch älter, erfolgt z.Z. keine Anfrage nach neuen Eingangsdateien.</p> <p>Sie führen den Report mit einer Selektion auf bestimmte Annahmestellen (Selektionsfeld Betriebsnummer Annahmestelle) aus, wobei Sie die Betriebsnummer der DSRV mit 66667777 nicht selektiert haben.</p>	
Kunden-Aktion	 Implementieren Sie die angefügte Korrekturanleitung oder spielen Sie das angegebene HRSP ein.	


Sachgebiet	PY-DE-FP-A1 A1 Meldeverfahren	Version 3, HRSP K8 H4 A2
Hinweis	3120408 - A1-Verfahren: Abbruch im Report RPCA1VD0_OUT in Testsystemen	
Inhalt	<p>Update vom 13.12.2021</p> <p>In Testsystemen kann es bei der Erstellung von A1-Meldungen mit dem Report RPCA1VD0_OUT im Falle von Stornierungen zu einem Abbruch kommen. Dieser Fehler kann nur auftreten, wenn beim Kopieren der Personalnummer aus dem Produktivsystem Daten anonymisiert wurden.</p>	
Kunden-Aktion	 Implementieren Sie die angefügte Korrekturanleitung oder spielen Sie das angegebene ein.	


Sachgebiet	PY-DE-FP-DU DEÜV	Version 5, HRSP K8 H4 A2
Hinweis	3131127 - DEÜV: Korrekturen nach dem Jahreswechsel 2021/22	
Inhalt	<p>Update vom 17.12.2021</p> <p>Änderungsprotokoll.</p> <p>Version 4 (17.12.2021): Weitere Korrektur ergänzt (Fehlerhafte Erstellung von DEÜV-Jahresmeldungen (Grund 50) für knappschaftliche Betriebe im Rechtskreis Ost).</p> <p>Ende Änderungsprotokoll.</p> <p>Dieser Hinweis enthält drei kleinere Korrekturen nach dem Jahreswechsel 2021/2022 des DEÜV-Meldeverfahrens.</p> <p>Daten für den Datenbaustein Steuerdaten (DBST)</p> <p>Künftig werden die Daten des Datenbausteins Steuerdaten (DBST) ausschließlich für geringfügig Beschäftigte (Personengruppe 109) ermittelt. Zuvor wurden die Daten für alle Personengruppen ermittelt, aber nur bei Personengruppe 109 zur DEÜV-Meldung hinzugefügt.</p> <p>Ermittlung der Arbeitgebersteuernummer</p> <p>Für geringfügig Beschäftigte wird die Arbeitgebersteuernummer derzeit direkt aus dem Mitarbeiterpersonalbereich ermittelt. Das entspricht nicht dem Vorgehen aus dem Bereich der Steuer. Dort erfolgt zunächst eine Zusammenfassung auf einen Personalbereich Berichtswesen bezüglich der Teilapplikation LSTB. Durch das bisherige Vorgehen kam es bei Personalbereichen/-teilmereichen ohne Angabe einer Arbeitgebersteuernummer zu einem Fehler bei der Meldungserstellung.</p> <p>Fehlerhafte Erstellung von DEÜV-Jahresmeldungen (Grund 50) für knappschaftliche Betriebe im Rechtskreis Ost</p> <p>Aufgrund eines Fehlers in der Kernprüfung werden DEÜV-Jahresmeldungen für knappschaftliche Betriebe im Rechtskreis Ost fehlerhaft erstellt.</p>	


Kunden-Aktion	 Implementieren Sie die angefügte Korrekturanleitung oder spielen Sie das angegebene HRSP ein. Zusätzlich zum Einspielen der maschinellen Korrekturanleitung sind keine manuellen Arbeiten erforderlich.
----------------------	---


Sachgebiet	PY-DE-FP-DU DEÜV	Version 2, HRSP K8 H4 A2
Hinweis	3132703 - DEÜV: fehlerhafte Erstellung von DEÜV-Sofortmeldungen ohne Rentenversicherungsnummer in Version 06 nach Einspielen des Jahreswechsels 2021/22	
Inhalt	<p>Update vom 17.12.2021</p> <p>Bei Sofortmeldung nach §28a Abs. 4 SGB IV ohne Rentenversicherungsnummer, die nach Einspielen des Jahreswechsels 2021/22 noch in Version 06 erstellt werden, werden mit dem Fehler DSME910: Gesamtlänge DSME einschließlich angehängte Datenbausteine falsch abgelehnt.</p>	
Kunden-Aktion	 Falls DEÜV-Sofortmeldungen abgelehnt wurden, erstellen und übertragen Sie diese nach Einbau dieses Hinweises erneut. <p>Implementieren Sie die angefügte Korrekturanleitung oder spielen Sie das angegebene HRSP ein. Zusätzlich zum Einspielen der maschinellen Korrekturanleitung sind keine manuellen Arbeiten erforderlich.</p>	

Sachgebiet	PY-DE-FP-DU DEÜV	Version 2, HRSP K8 H4 A2
Hinweis	3129803 - BDDEUEV: Korrektur beim Erstellen von Meldungen im Betriebsdatenmeldeverfahren	
Inhalt	<p>Update vom 28.12.2021</p> <p>28.12.2021: Zuordnung zur Komponente PY-DE-FP-DU.</p> <p>Sie erstellen Änderungsmeldungen im Betriebsdatenmeldeverfahren mit dem Report Erstellen von Meldungen zur Betriebsdatenpflege (RPCBDVD1_OUT). Der Report erstellt, beispielsweise wegen eines unplausiblen Firmennamens, eine Meldung im Status <zu entscheiden>.</p> <p>Folgendes Beispiel soll anhand eines unplausiblen Firmennamens den Sachverhalt verdeutlichen:</p> <p>Ihr Firmenname ist trotz erfolgloser Plausibilitätsprüfung korrekt.</p> <p>Deshalb bearbeiten Sie die Meldung mit dem Report Sachbearbeiterliste für die Meldungen zur Betriebsdatenpflege (RPCBDLD1_OUT) und setzen den Status dieser Meldung auf <zu übertragen>.</p> <p>Diese Meldung ist noch nicht übertragen. D.h. der Report Meldedateien für die Betriebsdatenpflege erstellen (RPCBDHD0_OUT) ist noch nicht gelaufen.</p>	


	<p>Sie stellen dann aber fest, dass Sie am Firmennamen noch Korrekturen vornehmen müssen.</p> <p>Sie starten den Report Erstellen von Meldungen zur Betriebsdatenpflege (RPCBDVD1_OUT) erneut, um eine neue Änderungsmeldung zu erstellen.</p> <p>Es kommt zu einem Programmabbruch mit dem Laufzeitfehler GETWA_NOT_ASSIGNED.</p>
Kunden-Aktion	 Implementieren Sie dafür die angefügte Korrekturanleitung oder spielen Sie das angegebene HRSP ein.


Sachgebiet	PY-DE-FP-E2 ELStAM Verfahren	Version 2, HRSP K8 H4 A2
Hinweis	3116811 - ELStAM: Storno-Anmeldung bei Verschiebung von Austrittsmaßnahme in die Zukunft	
Inhalt	<p>Update vom 26.11.2021</p> <p>Beim Ausführen des Reports ELStAM: An- und Abmeldungen erstellen (RPCE2VD0_OUT) wird keine Anmeldung als Stornierung einer Austrittsmaßnahme erstellt, wenn diese in die Zukunft verschoben wurde.</p> <p>Vor dem Einspielen des Hinweises 2926200 - ELStAM: Anmeldung als Storno auf Abmeldung obwohl Mitarbeiter nicht mehr relevant für das Verfahren war dies noch der Fall.</p> <p>Voraussetzung für diesen Fehler: Sie haben den Hinweis 2926200 eingespielt.</p> <p>Sie haben im Customizing Daten des Personalbereichs Berichtswesen (V_T596M) der Teilapplikation Lohnsteuerdaten - ELStAM-Verfahren (LSTC) für den Personalbereich/-teibereich Berichtswesen des Personalfalls die Nichtteilnahme bei Abmeldung markiert.</p> <p>Nach der Pflege des Austritts des Personalfalls melden Sie dessen Arbeitsverhältnis erfolgreich bei der Clearingstelle ab. Dadurch wird der Infotyp Steuerdaten D (0012) mit der Steuerklasse 6, das Feld Sonderverarbeitung mit nicht teilnehmen und der Grund mit Kundenvorgabe abgegrenzt.</p>	
Kunden-Aktion	 Implementieren Sie die angefügte Korrekturanleitung oder spielen Sie das angegebene HRSP ein.	
	<p>Mit dem Einspielen der Korrektur wird wieder eine Anmeldung als Storno auf die in die Zukunft verschobene Austrittsmaßnahme erstellt.</p>	


Sachgebiet	PY-DE-FP-E2 ELStAM Verfahren	Version 2, HRSP K8 H4 A2
Hinweis	3116655 - ELStAM: Fehlermeldung bei Aktualisierung der Stammdaten durch ELStAM bei Änderung auf nicht steuerpflichtig	
Inhalt	<p>Update vom 24.11.2021</p> <p>Beim Ausführen des Reports ELStAM: Stammdaten durch ELStAM aktualisieren (RPCE2VD0_IN) kommt es zu folgender Fehlermeldung im Ausgabeprotokoll: 5D 785: "Eintrag zu Kirchensteuer nicht zulässig bei Steuerpflicht 'nicht steuerpfl.' zum <DATUM>".</p> <p>Voraussetzung für diesen Fehler: Der Report versucht den Infotyp Steuerdaten D (0012) mit einer Kirchensteuer zu einem Datum zu aktualisieren, zu dem der Mitarbeiter die Steuerpflicht nicht steuerpfl. im IT0012 gepflegt hat.</p>	
Kunden-Aktion	 Implementieren Sie die angefügte Korrekturanleitung oder spielen Sie das angegebene HRSP ein.	


Sachgebiet	PY-DE-FP-E2 ELStAM Verfahren	Version 2, HRSP K8 H4 A2
Hinweis	3125469 - ELStAM: Löschen der Sonderregel "Neuer Erdienungszeitraum" (L) beim Aktualisieren der Stammdaten	
Inhalt	<p>Update vom 13.12.2021</p> <p>Beim Ausführen des Reports ELStAM: Stammdaten durch ELStAM aktualisieren (RPCE2VD0_IN) wird beim Abgrenzen des Infotypen Steuerdaten D (0012) die Sonderverarbeitung Neuer Erdienungszeitraum (L) in den neuen Datensatz übernommen.</p>	
Kunden-Aktion	 Implementieren Sie die angefügte Korrekturanleitung oder spielen Sie das angegebene HRSP ein.	


Sachgebiet	PY-DE-FP-MV SI Notifications	Version 2, HRSP K8 H4 A2
Hinweis	3124451 - HRCDENT: Korrektur wegen falscher Selektion von Meldungen im Vorlaufprogramm	
Inhalt	<p>Update vom 01.12.2021</p> <p>Sie vernichten Meldedaten im DEÜV Meldeverfahren mit dem Archivierungsobjekt HR: Meldedaten Deutschland (HRCDENT) und dem Archivierungsteilobjekt DEÜV-Meldeverfahren (Eingang) (01SVDEUEV_I).</p> <p>Beim Ausführen des Schreiblaufs Vernichten Meldedaten DE: Schreibprogramm (RPUPADDE_DN_WRI) erhalten Sie die Nachricht Aufbewahrungsregel erlaubt keine</p>	


	<p>Vernichtung der Daten (DEÜV-Meldeverfahren (Eingang)) im Protokoll der Transaktion SARA.</p> <p>Diese Nachricht tritt korrekterweise während des Schreiblaufs auf, denn die Daten (z.B. eine Rückmeldung im DEÜV-Meldeverfahren) dürfen noch nicht vernichtet werden. Diese Meldedaten hätten allerdings bereits vom Vorlaufprogramm nicht zur Vernichtung selektiert werden dürfen.</p> <p>Voraussetzung für diesen Fehler: Der Programmfehler tritt im Vorlaufprogramm bei DEÜV Eingangsmeldungen auf, wenn das Feld 'MZRBEG' oder 'MZREND' der Verwaltungsinformationstabelle (der Beginn bzw. das Ende des Meldezeitraums) initial ist.</p>
<p>Kunden-Aktion</p>	<p> Implementieren Sie die angefügte Korrekturanleitung oder spielen Sie das angegebene HRSP ein.</p>

Sachgebiet	PY-DE-FP-MV SI Notifications	Version 1, HRSP K8 H4 A2
Hinweis	3129649 - AAG: Fehlende Funktion "geprüft" bei Absprung aus dem Notification Tool in die Sachbearbeiterliste	
Inhalt	<p>Sie bearbeiten Aufgaben im Notification Tool zum SV Meldeverfahren Erstattung von Arbeitgeberaufwendungen (AAG). Sie verwenden den Absprung aus dem Notification Tool heraus in eine der Sachbearbeiterlisten für dieses Meldeverfahren. In der Funktionsauswahl der Sachbearbeiterliste fehlt die Drucktaste "Meldung wurde geprüft".</p>	
Kunden-Aktion	<p> Implementieren Sie dafür die angefügte Korrekturanleitung oder spielen Sie das angegebene HRSP ein.</p>	


Sachgebiet	PY-DE-FP-MV SI Notifications	Version 1, HRSP K8 H4 A2
Hinweis	3126811 - rvBEA-GML57: Änderungen an der Ad-Hoc-Query HR_PA_DE_DXAR	
Inhalt	<p>Im Infoset HR_PA_DE_0700_DXAR war fälschlicherweise ein Textfeld enthalten, welches in Statistiken nicht von Bedeutung ist und nicht korrekt dem dazugehörigen Wertefeld zugeordnet werden konnte. Aus Kongruenzgründen wurde das Textfeld daher wieder entfernt.</p>	
Kunden-Aktion	<p> Spielen Sie das angegebene HRSP ein.</p>	


Sachgebiet	PY-DE-FP-MV SI Notifications	Version 4, HRSP K8 H4 A2
Hinweis	3124854 - Ad-Hoc-Query: fehlende F4-Hilfe für das Subtyp-Feld von Infotyp 0700	
Inhalt	<p>Update vom 27.12.2021</p> <p>In Ad-Hoc-Queries fehlt für den Infotyp Elektronischer Datenaustausch (0700) die F4-Hilfe für den Subtyp (P0700-SUBTY).</p>	
Kunden-Aktion	<p> Eine F4-Hilfe wurde ergänzt. Generieren Sie Ihre bestehenden Infosets erneut, damit die Änderungen übernommen werden.</p> <p>Implementieren Sie die angefügte Korrekturanleitung oder spielen Sie das angegebene HRSP ein. Zusätzlich zum Einspielen der maschinellen Korrekturanleitung sind manuelle Arbeiten erforderlich (Hinzufügen der Suchhilfe).</p>	

Sachgebiet	PY-DE-FP-MV SI Notifications	Version 2, HRSP K8 H4 A2
Hinweis	3124867 - EEL: Fehlerhafte Meldung bei Krankheit vor KUG im letzten Entgeltabrechnungszeitraum II	
Inhalt	<p>Update vom 23.12.2021</p> <p>Falls im letzten Entgeltabrechnungszeitraum Kurzarbeitergeld gezahlt wurde und in diesem Zeitraum eine Krankheit vorliegt und diese Krankheit schon vor der Kurzarbeit begonnen hat, wird der Datenbaustein DBAL unvollständig gefüllt. Die Meldung wird daher im Status "fehlerhaft" mit den folgenden Fehlern erstellt:</p> <ul style="list-style-type: none"> - DBAL132: Datum-KUGBEG darf nicht initial sein. - DBAL143: Datum-KUGEND 00.00.0000 liegt nach "Ende des AV" xx.xx.xxxx. - DBAL142: Es darf nicht nur EIN Datum xx.xx.xxxx / 00.00.0000 initial sein. <p>Der Fehler kann nur für Abwesenheiten mit einem Beginn vor dem 01.01.2021 auftreten. Für Abwesenheiten mit einem Beginn ab dem 01.01.2021 wurde der Fehler bereits mit dem Hinweis 3048231 korrigiert.</p> <p>Hier liegt ein Programmfehler vor.</p> <p>Unter den oben beschriebenen Voraussetzungen wird für die KUG-Leistung die Lohnart /688 KuG Leistung krank vor erzeugt. Diese Lohnart wird für Abwesenheiten mit einem Beginn vor dem 01.01.2021 bei der Prüfung auf KUG bisher nicht berücksichtigt.</p>	
Kunden-Aktion	<p> Die Auslieferung der Änderungen erfolgt per HRSP. Als Vorabkorrektur können Sie die angefügte Korrekturanleitung einspielen.</p>	


Sachgebiet	PY-DE-FP-MV SI Notifications	Version 5, HRSP K8 H4 A2
Hinweis 3133883 - AAG: Meldungen zum Zuschuss für Mutterschaft werden storniert		
Inhalt	<p>Update vom 27.12.2021</p> <p>Nach Einspielen des Jahreswechsel-HRSP 2021/22 wird das Programm Meldungen zur Erstattung von Arbeitgeberaufwendungen erstellen (RPCEAVD0) gestartet. Hierbei werden bestehende Meldungen für Abgabegrund 3 (Zuschuß für Mutterschaft) fälschlicherweise storniert. Eine neue Meldung wird aber nicht erstellt.</p> <p>Ergänzung am 23.12.2021 und 27.12.2021:</p> <p>Für privat Versicherte werden AAG-Meldungen in Datensatz-Version 05 (gültig bis 31.12.2021) im Status fehlerhaft erstellt. Das System gibt die Fehlermeldung DSER-113 aus ("Bei privat versicherten Beschäftigten ist nur die Grundstellung zulässig"). Diese Fehlermeldung darf jedoch erst für Meldungen in Datensatz-Version 06 ausgegeben werden. Ab dieser Datensatz-Version ist für privat Versicherte in AAG-Meldungen im Feld Art der Versicherung (ARTVERS) des Datensatzes DSER nur noch die Grundstellung zulässig.</p>	
Kunden-Aktion	<p> Spielen Sie das zugehörige HRSP ein oder nutzen Sie die angehängten Korrekturanleitungen.</p>	






Sachgebiet	PY-DE-FP-RVF rvBEA-Formulare	Version 3, HRSP K8 H4 A2
Hinweis 3134170 - rvBEA - Forms: Anbindung an die HR Prozess Workbench		
Inhalt	<p>Update vom 03.01.2022</p> <p>Änderungsprotokoll:</p> <p>Version 3 (ab 03.01.2022): Der Hinweis 3123491 (Klassenbasierte Verschaltung des Prozessmodells) wurde als Voraussetzung ergänzt. Zuvor kam es zu einem Fehler beim Einbau, falls der Hinweis 3123491 nicht im System vorhanden war.</p> <p>Ende Änderungsprotokoll.</p> <p>Die Reports rvBEA Forms Antworten zu Anforderungen erstellen (RP_PAYDE_RVF_CREATE_NOTIFS) und rvBEA Forms Meldedateien erstellen (RP_PAYDE_RVF_CREATE_FILES) können nicht in der HR Prozess Workbench (Transaktionen PEST und PUST) verwendet werden.</p>	
Kunden-Aktion	 Implementieren Sie die angefügte Korrekturanleitung oder spielen Sie das angegebene HRSP ein.	

Sachgebiet	PY-DE-FP-RVF rvBEA-Formulare	Version 2, HRSP K8 H4 A2
Hinweis 3135232 - rvBEA - Forms: Registrierung bis zum 01.07.2022		
Inhalt	<p>Update vom 29.12.2021</p> <p>Mit diesem Hinweis wird die Registrierung für das rvBEA-Teilverfahren FORMS bis zum 01.07.2022 ermöglicht.</p> <p>Die bisherige Implementierung lässt eine Registrierung nur bis zum 01.01.2022 zu. Für den Anwendungsfall BEEG ist eine optionale Registrierung allerdings bis zum 01.07.2022 möglich.</p>	
Kunden-Aktion	 Implementieren Sie die angefügte Korrekturanleitung oder spielen Sie das angegebene Support Package ein.	


Sachgebiet	PY-DE-FP-RVF rvBEA-Formulare	Version 4, HRSP K8 H4 A2
Hinweis 3122454 - rvBEA - Forms: Korrekturen nach dem Jahreswechsel		
Inhalt	<p>Update vom 29.12.2021</p> <p>Mit diesem Hinweis werden folgende Korrekturen am neuen Meldeverfahren rvBEA Forms ausgeliefert:</p> <p>Hinderungsgrund 15 trotz vorhandener Abrechnungsergebnisse</p> <p>Für Testmeldungen, die mit dem Report rvBEA Forms: Erzeugen von Testmeldungen (RP_PAYDE_RVF_CREATE_TEST_NOTIF) erzeugt werden, wird das Feld Betriebsnummer Verursacher nicht korrekt gefüllt. Die Testmeldung enthält fälschlicherweise die Betriebsnummer des über die Teilapplikation RVAB</p>	


	<p>zusammengefassten Personalbereich/-teilmereiches. Während der Meldungserstellung können die Abrechnungsergebnisse daher nicht korrekt zugeordnet werden. Für alle betroffenen Beschäftigten wird der Hinderungsgrund 15 (Beschäftigter erhält kein Arbeitsentgelt) erzeugt.</p> <p>Beachten Sie, dass sie zum erneuten Testen, nach Einspielen der Korrekturanleitung, neue Testmeldungen für betroffene Personalnummer erzeugen müssen.</p> <p>Beschäftigungsbeginn/-ende Bei Verwendung des Infotyps 0041 zur Bestimmung von Ein- und Austrittsdaten werden die Felder Beschäftigungsbeginn und -ende nicht oder nicht korrekt gefüllt.</p> <p>Detailbild Sachbearbeiterliste In der Sachbearbeiterliste (rvBEA Forms: Sachbearbeiterliste; RP_PAYDE_RVF_LIST) kann zu Meldungen im Status zu prüfen kein Detailbild angezeigt werden.</p> <p>Transaktion HRPAYDE_RVF_TEST Zusätzlich wird mit diesem Hinweis die Transaktion HRPAYDE_RVF_TEST für den Report rvBEA Forms: Erzeugen von Testmeldungen (RP_PAYDE_RVF_CREATE_TEST_NOTIF) ausgeliefert. Führen Sie hierzu, wie in der manuellen Nacharbeit beschrieben, den UDO-Report NOTE_3122454 aus.</p>
<p>Kunden-Aktion</p>	<p> Implementieren Sie die angefügte Korrekturanleitung oder spielen Sie das angegebene HRSP ein.</p>

Sachgebiet	PY-DE-NT-CI Direktversicherung	Version 1, HRSP K8 H4 A2
Hinweis 3131221 - BRSG: Fehlender Eintrag für Teilapplikation AVAY		
Inhalt	<p>Mit Hinweis 3075582 - BRSG: Abbruch Abrechnung bei Berechnung AGZ wurde eine Korrektur für die Verrechnung von Rundungsdifferenzen bei der Verteilung des Arbeitgeberzuschusses bei Fiktivläufen ausgeliefert.</p> <p>Diese Korrektur soll ab 01.01.2022 über die Teilapplikation AVAY (BRSG: Zuordnung Rundungsdiff. eingesparte SV) aktiviert werden. Der Eintrag der Teilapplikation AVAY in Tabelle T596C ist jedoch nicht im angegebenen HRSP enthalten.</p> <p>Voraussetzung für diesen Fehler: Fehlender Eintrag in View V_T596C</p>	
Kunden-Aktion	<p> Implementieren Sie die manuelle Korrekturanleitung aus Hinweis 3075582 oder spielen Sie das angegebene HRSP ein.</p>	


Sachgebiet	PY-DE-NT-CI Direktversicherung	Version 1, HRSP K8 H4 A2
Hinweis	3128242 - BRSG: Falsche Kontingentschätzung §3 Nr. 56 EStG bei Berechnungsart BZAE	
Inhalt	<p>Dieser Hinweis ist nur für die Kunden des öffentlichen Dienstes relevant.</p> <p>Die Abrechnungsfunktion DOZV KON schätzt die steuerfreien Beiträge nach § 3 Nr. 63 EStG zur Bestimmung des Kontingents nach § 3 Nr. 56 EStG für steuerfreie Umlagen. Erhält ein Personalfall einen Arbeitgeberzuschuss mit der Berechnungsart BZAE (Begrenzung Zuschuss auf Anspruch Entgeltumwandlung) mit Verwendung konstanter Beitrag, berücksichtigt die DOZV KON fälschlich sowohl den gekürzten als auch den ungekürzten Wandlungsbetrag als Monatsschätzwert.</p> <p>Voraussetzung für diesen Fehler: Es liegt ein Programmfehler im Funktionsbaustein HRPBSDE_ZV_SCHAETZE_STFUMLKONT vor.</p>	
Kunden-Aktion	<p>  Implementieren Sie die angefügte Korrekturanleitung oder spielen Sie das angegebene HRSP ein.</p> <p>Die Korrektur wird durch die neue Teilapplikation ZVBZ zum 01.01.2023 aktiviert, um Rückrechnungsdifferenzen zu vermeiden.</p> <p>Sie können die Gültigkeit der Teilapplikation über V_T596D vorziehen. In diesem Fall rechnen Sie die betroffenen Personalfälle bis zum Gültigkeitsbeginn der Teilapplikation zurück. Diese haben die Lohnart '/5S7' (Wandlungsbetrag f. AGZ). Die Lohnart können Sie mit dem Lohnartenreporter 'H99CWTR0' auswerten. Wählen Sie dort unter Objektauswahl zusätzlich 'Personalnummer' aus.</p>	


Sachgebiet	PY-DE-NT-CI Direktversicherung	Version 2, HRSP K8 H4 A2
Hinweis	3132771 - BRSG: Abbruch RPCALCDO bei Berechnungsart BZAE	
Inhalt	<p>Update vom 22.12.2021</p> <p>Wichtig: Dieser Hinweis ist nur relevant für Kunden des öffentlichen Dienstes (Schema D100).</p> <p>Der Abrechnungslauf 01 2022 lehnt Personalfälle mit der Fehlermeldung "Der Anfangsbetrag des Kontingents AVMG_AGZ_BZAE (Schlüssel xxxx) ist negativ" ab.</p> <p>Voraussetzung für diesen Fehler: Es liegt ein Programmfehler vor. Der Abbruch tritt auf, wenn alle Bedingungen erfüllt sind:</p> <p>Sie verwenden für die Abrechnung das geteilte Schema des öffentlichen Dienstes.</p> <p>Sie berechnen den verpflichtenden Arbeitgeberzuschuss (AGZ) für eingesparte Sozialversicherungsbeiträge bei Entgeltumwandlung mit der Berechnungsart BZAE (oder einer davon abgeleiteten Berechnungsart) ab.</p> <p>Das Kontingent BZAE 2021 ist vollständig aufgebraucht.</p>	

	Die Abrechnungsfunktion DCONT NBTG übernimmt in der Abrechnungsperiode 01 fälschlich das in 2020 abgetragene Kontingent BZAE. Aufgrund der Senkung der Beitragsbemessungsgrenze in der Rentenversicherung West stellt das Kontingent 2022 mit 3.384 Euro einen geringeren Betrag zur Verfügung als 2021 (3.408 Euro). Durch die falsche Übernahme kann daher mehr Beitrag abgebaut sein als erlaubt.
Kunden-Aktion	 Implementieren Sie die angefügte Korrekturanleitung oder spielen Sie das angegebene HRSP ein.


Sachgebiet	PY-DE-NT-GR Pfändung / Abtretung	Version 1, HRSP K8 H4 A2
Hinweis	3124123 - EP: Vereinfachung des Protokolls zur Umverteilung der Tilgungsbeträge	
Inhalt	<p>Pfändung nach dem Entstehungsprinzip:</p> <p>Das Abrechnungsprotokoll zur Umverteilung der Tilgungsbeträge enthält Informationen, die für das Nachvollziehen der Berechnung nicht notwendig sind, aber das Verständnis erschweren. Insbesondere hat der sogenannte Pool in der Vergangenheit für Verwirrung gesorgt.</p>	
Kunden-Aktion	 Die Lösung wird per HRSP ausgeliefert. Zur Vorabininstallation können Sie die maschinelle Korrekturanleitung einspielen.	


Sachgebiet	PY-DE-NT-NI Sozialversicherung	Version 1, HRSP K8 H4 A2
Hinweis	3123599 - Korrekturen aufgrund der Systemuntersuchung 2021 (Teil 2)	
Inhalt	<p>Rundungsdifferenz bei der Berechnung des PV-Beitragszuschlags für kinderlose Versorgungsbezieher</p> <p>Bei der Berechnung von SV-Beiträgen kann es generell zu Rundungsdifferenzen kommen, weil im SAP-System die Beitragsanteile (Arbeitgeberanteil, Arbeitnehmeranteil, Beitragszuschläge) getrennt berechnet und anschließend summiert werden. Der Gesamtbeitrag kann dadurch um einen Cent von dem Wert abweichen, der sich durch Anwendung des Gesamtprozentsatzes auf das Bemessungsbrutto ergibt.</p> <p>Diese Rundungsdifferenzen werden prinzipiell von der ITSG GmbH akzeptiert</p> <p>Dies gilt jedoch nicht bei Versorgungsbeziehern mit KVdR-Beitrag (PV-Schlüssel 9 in Infotyp 0013) und PV-Beitragszuschlag. Hier trägt der Versorgungsbezieher den gesamten KV/PV-Beitrag. Bei Kinderlosigkeit schließt das in der Pflegeversicherung den PV-Beitragszuschlag mit ein und es ist unbedingt notwendig, den Gesamtbeitrag inklusive PV-Beitragszuschlag auf den Cent genau zu berechnen. Eine Rundungsdifferenz von einem Cent im PV-Beitrag kann hier auf keinen Fall akzeptiert werden.</p>	


Kunden-Aktion	 Notwendige Aktionen nach Einspielen des HRSP bzw. der Korrekturanleitung <p>Für Versorgungsbezieher mit PV-Schlüssel 9 (voller Beitrag AN) und PV-Beitragszuschlag (für Kinderlose) kann sich in Abrechnungsperioden ab 01/2022 in der Pflegeversicherung der Gesamtbeitrag und der PV-Zuschlag um einen Cent ändern.</p> <p>Falls Sie die Korrektur erst nach der Abrechnung 01/2022 einspielen, rechnen Sie diese Personen auf 01/2022 zurück, um zufällige Rückrechnungsdifferenzen zu vermeiden.</p> <p>Die betroffenen Fälle können erkannt werden am PV-Schlüssel 9 und am Vorhandensein der Lohnart /3QY in der Abrechnungstabelle RT.</p>
----------------------	--


Sachgebiet	PY-DE-NT-NI Sozialversicherung	Version 2, HRSP K8 H4 A2
Hinweis 3132357 - Korrekturen aufgrund der Systemuntersuchung 2021 (Teil 3)		
Inhalt	<p>Update vom 20.12.2021</p> <p>Stornierung von DEÜV-Meldungen bei Mitgliedsbestätigungen mit abweichendem Datum.</p> <p>Laut Pflichtenheft sollen bei einer Mitgliedsbestätigung der Krankenkasse (Baustein DBMB) mit abweichendem Beginndatum die DEÜV-An- und Abmeldungen automatisch storniert werden, falls die Mitgliedschaft zu einem späteren Zeitpunkt beginnt als ursprünglich in der DEÜV gemeldet:</p> <p>"Bei einer Rückmeldung der Krankenkasse darüber, dass eine Mitgliedschaft zu einem späteren als dem Anmeldedatum beginnt (Datenbaustein DBMB Feld "MITGLIEDSCHAFT"="J" und Feld "ZEITRAUM-BEGINN MITGLIEDSCHAFT" > Anmeldedatum) sind die ursprünglichen An- und Abmeldungen maschinell zu stornieren. Der Anwender ist in geeigneter Weise zu informieren."</p> <p>Diese automatische Stornierung erfolgt zur Zeit nicht - jedenfalls nicht ohne Eingriff des Sachbearbeiters.</p> <p>Ein Einwand von SAP mit Hinweis auf die automatische Korrektur der DEÜV-Meldung nach Pflege des richtigen Kassenwechsel-Datums in Infotyp 0013 durch den Sachbearbeiter wurde nicht akzeptiert: Die An- und Abmeldungen mit dem (aus Sicht der Kasse) falschen Datum müssen um jeden Preis ohne Eingriff eines Sachbearbeiters zwanghaft automatisch storniert werden. Das Vertrauen auf die Richtigstellung des Sachverhalts durch den Sachbearbeiter ist nach dem Wortlaut des Pflichtenhefts nicht zulässig. Die Frage nach dem Sinn dieser Vorgehensweise blieb unbeantwortet.</p>	
Kunden-Aktion	 Stornierung von DEÜV-Meldungen bei Mitgliedsbestätigungen mit abweichendem Datum	


	<p>In der Sachbearbeiterliste erscheint die Rückmeldung im Arbeitsvorrat mit Status <zu prüfen> und Fehlernachricht</p> <p>114(HRPAYDESVD3) - Abweichende Mitgliedsbestätigung: DEÜV-Meldungen werden storniert.</p> <p>Der Zeitpunkt des Krankenkassenwechsels sollte dann im Infotyp 0013 entsprechend korrigiert werden.</p> <p>Durch diese Vorgehensweise ist eine Pflichtenheft-konforme Korrektur der (scheinbar unüberschaubar zahlreichen) Kassenwechsel-Meldungen mit falschem Beginndatum auf jeden Fall sichergestellt. Die Korrektur der Stammdaten liegt weiterhin in der Verantwortung des Sachbearbeiters.</p> <p>Die Korrektur wird mit HRSP ausgeliefert. Eine Vorabkorrektur ist möglich (siehe Korrekturanleitung).</p>
--	--


Sachgebiet	PY-DE-NT-NI Sozialversicherung	Version 1, HRSP K8 H4 A2
Hinweis		
3128417 - Prüfung Jahresentgeltgrenze KV: Aufnahme des Geburtsdatums in den Spaltenvorrat der Ausgabeliste		
Inhalt	<p>Der Report Überprüfung der Jahresentgeltgrenze KV (RPLSVED0) liefert eine Liste von Personen für die voraussichtlich in den nächsten 12 Monaten die Jahresentgeltgrenze überschritten (falls sie bisher unterschritten wurde) oder unterschritten (falls sie bisher überschritten wurde) wird. Sie haben dadurch die Möglichkeit, die Krankenversicherungsfreiheit bzw. Krankenversicherungspflicht zu prüfen.</p> <p>Für Personen, die bisher privat krankenversichert sind und die Jahresentgeltgrenze unterschreiten, besteht in der Regel ein Rückkehrrecht in die gesetzliche Krankenversicherung. Nach Vollendung des 54. Lebensjahrs ist das Rückkehrrecht hingegen stark eingeschränkt und besteht nur noch in Ausnahmen.</p> <p>Mit diesem Hinweis wird das Geburtsdatum des Mitarbeiters in den Spaltenvorrat der Ausgabeliste aufgenommen. Damit können Sie künftig direkt erkennen, ob bei Unterschreiten der Jahresentgeltgrenze das 54. Lebensjahr bereits vollendet wurde.</p>	
Kunden-Aktion	<p> Implementieren Sie die angefügte Korrekturanleitung oder spielen Sie das angegebene HRSP ein. Zusätzlich zum Einspielen der maschinellen Korrekturanleitung sind manuelle Vorarbeiten erforderlich. Für das Release 6.08 können alle Änderungen maschinell eingespielt werden.</p>	


Sachgebiet	PY-DE-NT-RH Kurzarbeitergeld / Version 1, HRSP K8 H4 A2 Schlechtwettergeld
Hinweis	3127694 - Fehler in der Schlüsselung der Lohnart /6A9 führt zum Abbruch der Abrechnung
Inhalt	<p>Die Abrechnung bricht bei Verarbeitung der Personalrechenregel DS10 aufgrund einer fehlerhaften Schlüsselung der Lohnart /6A9 in Verarbeitungsstufe 14 ab.</p> <p>Voraussetzung für diesen Fehler: Mit Hinweis 3074512 - Fehler im Soll- und Ist-Entgelt bei Aufteilung nach T512C wurde die neue Lohnart /6A9 - KuG Korr Soll-/Ist-Entg ausgeliefert.</p> <p>Aufgrund eines Auslieferungsfehlers stimmt die Schlüsselung nicht mit der richtigen in der manuellen Korrekturanleitung des Hinweises 3074512 beschriebenen Schlüsselung überein. Der Fehler tritt daher erst nach dem Einspielen der Änderungen per HRSP auf.</p>
Kunden-Aktion	 Die Schlüsselung der Lohnart /6A9 wird per HRSP korrigiert. Zum Vorabereinbau übernehmen Sie die in der manuellen Korrekturanleitung beschriebene Änderung.

Sachgebiet	PY-DE-NT-RH Kurzarbeitergeld / Version 2, HRSP K8 H4 A2 Schlechtwettergeld
Hinweis	3129846 - Verlängerung der erhöhten Leistungssätze für Kurzarbeitergeld bis zum 31.03.2022
Inhalt	<p>Update vom 13.12.2021</p> <p>Mit dem Gesetz zur Stärkung der Impfprävention gegen COVID-19 und zur Änderung weiterer Vorschriften im Zusammenhang mit der COVID-19-Pandemie wird der § 421c SGB III dahingehend geändert, dass die erhöhten Leistungssätze für Kurzarbeitergeld in Höhe von 70 % bzw. 77 % ab dem vierten Monat und in Höhe von 80 % bzw. 87 % ab dem siebten Monat des KuG-Bezugs bis zum 31.03.2022 verlängert werden.</p> <p>Mit der Änderung entfällt die individuelle Voraussetzung, dass ein KuG-Bezug zwischen dem 01.03.2020 und dem 01.04.2021 vorgelegen haben muss.</p> <p>Die Gesetzesänderung tritt zum 01.01.2022 in Kraft.</p>
Kunden-Aktion	 Die Berechnung der erhöhten Leistungssätze wird im SAP-System über die Teilapplikation KUS2 gesteuert. Der Tabelleneintrag zur Verlängerung der Gültigkeit der Teilapplikation KUS2 (gestaffelte Erhöhung KuG durch Sozialschutzpaket II) im Jahr 2020 bis zum 31.03.2022 wird per HRSP ausgeliefert. Zur Vorabkorrektur verwenden Sie die Änderung der angehängten manuellen Korrekturanleitung. Die Gültigkeit der Teilapplikation KUS1 (gestaffelte Erhöhung KuG bedingte Verlängerung) wird nicht verlängert und endet damit weiterhin zum 31.12.2021.


Sachgebiet	PY-DE-NT-TX Steuern	Version 2, HRSP K8 H4 A2
Hinweis	3128430 - LStB: Anteilige Berechnung SV - Prüfreport kann für Periode 12/2021 ausgeführt werden	
Inhalt	<p>Update vom 13.12.2021</p> <p>13.12.2021: Mit der neuen Version dieses SAP-Hinweises kann der Report auch nicht mehr für die aktuelle Periode 11/2021 produktiv ausgeführt werden. In diesem Fall wurde bisher der Ausgabemonat 12 in die V_T5D2M vom Prüfreport gepflegt. In der Periode 12 ist allerdings keine Öffnung des vorherigen Steuerjahres mehr möglich. Daher kann die LStB des Vorjahres nicht korrigiert werden. Durch eine Rückrechnung und Korrektur der Abrechnungsergebnisse werden die Differenzen mit der Lohnsteuerbescheinigung 2021 bescheinigt.</p> <p>Der Prüfreport (RPU_PAYDE_ST_LSTB_CHECK_2020) kann mit Datenbank-Update für die aktuelle Periode 11/2021 und 12/2021 ausgeführt werden.</p>	
Kunden-Aktion	 Implementieren Sie die angefügte Korrekturanleitung oder spielen Sie das angegebene HRSP ein.	


Sachgebiet	PY-DE-NT-TX Steuern	Version 3, HRSP K8 H4 A2
Hinweis	3126771 - LStB: Anteilige Berechnung SV - Prüfreport gibt Fehlermeldung für Störfälle & Prüfreport für Periode 12/2021 gibt Fehlermeldung für T5D2M	
Inhalt	<p>Update vom 13.12.2021</p> <p>Beim Ausführen des Prüfreports (RPU_PAYDE_ST_LSTB_CHECK_2020) werden bei Störfällen, die dadurch zusätzlichen anteiligen BBGs nicht beim Vergleich der darauf folgenden Periode berücksichtigt.</p> <p>Beim Ausführen des Prüfreports für die aktuelle Periode 12/2021 wird die Fehlermeldung T5D2M ausgegeben.</p> <p>Voraussetzung für diesen Fehler: Es werden die falschen Abrechnungsergebnisse zum Vergleich herangezogen und zwar jene aus In-Periodensicht 12/2020 und nicht 12/2021.</p>	
Kunden-Aktion	 Implementieren Sie die angefügte Korrekturanleitung oder spielen Sie das angegebene HRSP ein.	

Sachgebiet	PY-DE-NT-TX Steuern	Version 2, HRSP K8 H4 A2
Hinweis	3126786 - B2A-SV: Laufzeitfehler STRING_OFFSET_TOO_LARGE im neuen Abholreport RPCSVPDO_IN	
Inhalt	<p>Update vom 13.12.2021</p> <p>Beim Ausführen des Reports SV: Abholen u. Bestätigen der Ergebnisse GKV/DSRV (RPCSVPDO_IN) kommt es zum Laufzeitfehler STRING_OFFSET_TOO_LARGE.</p> <p>Voraussetzung für diesen Fehler: Von der Behörde bekommen Sie eine Antwort zurückgemeldet, bei der der DATA_SOURCE_CONTAINER nicht gefüllt ist. Dies ist beispielsweise der Fall, wenn Sie den folgenden Fehler (Code und Text) zurückgemeldet bekommen:</p> <p>E417: Das verwendete Zertifikat wurde von einer unbekanntenen Zertifizierungsstelle ausgestellt.</p>	
Kunden-Aktion	 Implementieren Sie die angefügte Korrekturanleitung oder spielen Sie das angegebene HRSP ein.	


Sachgebiet	PY-DE-NT-TX Steuern	Version 2, HRSP K8 H4 A2
Hinweis	3122692 - Vorausgesetzte Objekte für SAP-Hinweis 3105800	
Inhalt	<p>Update vom 23.11.2021</p> <p>Der Vorabebau des SAP-Hinweises 3105800 - Programmablaufplan für die Lohnsteuerberechnung: PAP 2022 erfordert verschiedene Erweiterungen und Änderungen, die nicht automatisch über die Transaktion SNOTE eingebaut werden können.</p>	
Kunden-Aktion	 Die Ausführung des Programms NOTE_3105800 ist in der manuellen Vorarbeit zur Korrekturanleitung des Hinweises 3105800 beschrieben.	


Sachgebiet	PY-DE-NT-TX Steuern	Version 3, HRSP K8 H4 A2
Hinweis	3107544 - CALC: Falscher Abfluss bei Versorgungsbezügen	
Inhalt	<p>Update vom 30.11.2021</p> <p>Auf der Lohnsteuerbescheinigung ist der Betrag in Zeile 8 (in Zeile 3 enthaltene Versorgungsbezüge) zu hoch.</p> <p>Voraussetzung für diesen Fehler: Eine mögliche Ursache ist die Rückzahlung einer Bruttoüberzahlung von Versorgungsbezügen. Dadurch kann im alten Abrechnungsergebnis der Für-Periode (interne Abrechnungstabelle XORT) ein falscher Eintrag vorliegen, zum Beispiel die Lohnart /4VQ (sonst. Bezug Versorgungsgrundlage 1) mit negativem Betrag.</p>	

Kunden-Aktion	 Implementieren Sie die angefügte Korrekturanleitung oder spielen Sie das angegebene HRSP ein.
----------------------	---


Sachgebiet	PY-DE-RP-ES Auswertung / Statistik	Version 2, HRSP K8 H4 A2
Hinweis	3130832 - EHVM: Korrektur für den Absprung mit mehreren Aufgaben aus dem Notification Tool in die Sachbearbeiterliste	
Inhalt	<p>Update vom 13.12.2021</p> <p>Sie erstellen Meldungen mit dem Report Verdiensterhebung Meldungen erstellen (RP_PAYDE_EHVM_CREATE_NOTIFS). Die Meldungen im Status <fehlerhaft> bearbeiten Sie im Notification Tool (NT). Sie markieren mehrere Aufgaben und möchten aus dem NT in die Sachbearbeiterliste springen (Mehrfachabsprung). Die Sachbearbeiterliste zeigt keine Meldungen an.</p>	
Kunden-Aktion	 Implementieren Sie dafür die angefügte Korrekturanleitung oder spielen Sie das angegebene HRSP ein.	


Sachgebiet	PY-DE-RP-ES Auswertung / Statistik	Version 1, HRSP K8 H4 A2
Hinweis	3134147 - RPLEHAD3: Ausgleichsabgabe	
Inhalt	<p>Zur Schwerbehinderten-Ausgleichsabgabe, die der Report Anzeige gem. §163 Abs. 2 SGB IX (Schwerbehinderte Mitarbeiter) (RPLEHAD3) für das Jahr 2021 im März 2022 erstellt, ergibt sich folgende weitere Änderung:</p> <p>Das Bundesministerium für Arbeit und Soziales hat die Staffelbeträge für unbesetzte Pflichtarbeitsplätze für das Anzeigjahr 2021 erhöht (Ausgleichsabgabe § 160 Abs. 2 SGB IX).</p> <p>Dies veröffentlichte das Bundesministerium für Arbeit und Soziales (BMAS) in der Bekanntmachung über die Anpassung der Ausgleichsabgabe. (www.bundesanzeiger.de suche nach Bekanntmachung über die Anpassung der Ausgleichsabgabe) (siehe auch: https://www.bih.de/integrationsaemter/medien-und-publikationen/fachlexikon-a-z/ausgleichsabgabe/).</p> <p>Höhe der Ausgleichsabgaben je unbesetzten Pflichtarbeitsplatz (ab dem Anzeigjahr 2021):</p> <p>140 Euro bei einer Beschäftigungsquote von 3% bis weniger als dem geltenden Pflichtsatz</p> <p>245 Euro bei einer Beschäftigungsquote von 2% bis weniger als 3%</p> <p>360 Euro bei einer Beschäftigungsquote von weniger als 2%</p>	


Kunden-Aktion	 Folgende Konstanten in der Sicht 'Abrechnungskonstanten' (V_T511K) haben ab dem 01.01.2021 folgende Werte: SBAU1 140,00 SBAU2 245,00 SBAU3 360,00 Implementieren Sie die angefügte Korrekturanleitung oder spielen Sie das angegebene HRSP ein.
----------------------	---

Sachgebiet	PY-DE-RP-ES Auswertung / Statistik	Version 1, HRSP K8 H4 A2
Hinweis 3134625 - RPLEHAD3: Transportfehler bei VV_596M_ESBC		
Inhalt	<p>Für den Report Anzeige gem. §163 Abs. 2 SGB IX (Schwerbehinderte Mitarbeiter) (RPLEHAD3) für das Jahr 2021 pflegen Sie Funktion der Ansprechpartner in der Teilapplikation Schwerbehindertenanzeige: Ansprechpartner (ESBC) im Einführungsleitfaden (Abrechnung Deutschland -> Auswertungen und Statistiken -> Schwerbehinderung -> Arbeitgeber festlegen -> Ansprechpartner pflegen.) Sie speichern die geänderten Einträge auf einem Transportauftrag. Beim Transportieren der Einträge oder Mandantenkopie (SCC1) kommen die Einträge im Zielsystem/-mandant nicht an.</p> <p>Voraussetzung für diesen Fehler: Fehler in der Pflegeviewvariante: Details Ansprechpartner AG - SB-Anzeige (VV_596M_ESBC)</p>	
Kunden-Aktion	 Implementieren Sie die angefügte manuelle Korrekturanleitung oder spielen Sie das angegebene HRSP ein.	


2. Weitere Hinweise


Sachgebiet	PA-PA-XX -TL Werkzeuge	Version 1, HRSP
Hinweis	3139504 - Archiving Object PA_LDOC – Statistics of deleted data are not updated during the deletion phase	
Inhalt	<p>You use the program RPAR3D00 to delete Long Term Documents from the table PCL4. In the transaction SARA, you notice the following: statistics of the deleted data objects are set to 0, although data is deleted on the database PCL4.</p> <p>Note that the statistics of the written data objects are correct.</p> <p>***</p> <p>Sie verwenden das Programm RPAR3D00, um Langzeitdokumente aus der Tabelle PCL4 zu löschen. In der Transaktion SARA stellen Sie folgendes fest: Die Statistiken der gelöschten Datenobjekte sind auf 0 gesetzt, obwohl Daten auf der Datenbank PCL4 gelöscht wurden.</p> <p>Beachten Sie, dass die Statistiken der geschriebenen Datenobjekte korrekt sind.</p>	
Kunden-Aktion	 Installieren Sie das nächste HRSP, das im Mai 2022 verfügbar ist, oder führen Sie die Korrekturanweisung durch.	


Sachgebiet	PA-XX-BS Grundlagen	Version 1, HRSP
Hinweis	3137489 - Archiving Payroll: Retro calculation dates in infotype 0003 are cleared	
Inhalt	<p>The retro calculation dates in infotype 0003 are cleared.</p> <p>Reason and Prerequisites: You installed the SAP Note 2971866. You run payroll for an employee for a regular period. This employee has for the same period has already an on-demand payroll (i.e., pay type is empty and off-cycle reason / category are filled).</p> <p>***</p> <p>Die Rückrechnungstermine im Infotyp 0003 werden zurückgenommen.</p> <p>Grund und Voraussetzungen: Sie haben den Hinweis 2971866 installiert. Sie rechnen einen Mitarbeiter für eine regelmäßige Periode ab. Dieser Mitarbeiter hat für dieselbe Periode bereits eine Abrechnung auf Abruf (d.h. die Lohnart ist leer und Off-Cycle-Grund / Kategorie sind gefüllt).</p>	
Kunden-Aktion	 Setzen Sie die beigefügte Korrekturanleitung um oder spielen Sie das entsprechende HRSP für Ihr System ein.	


Sachgebiet	PA-PA-XX Allgemeine Teile	Version 1, HRSP
Hinweis	3136876 - BAdI HR_RHPRE00 is not called in case the user has restricted authorizations for infotypes 0000 and 0001	
Inhalt	<p>The Business Add-In HR_RHPRE00 permits you to influence which employees are defined as active employees in your system. The BAdI is not called in the routine GET_EXISTENCE of the program RHPRE00 if the user has restricted authorizations for infotype 0000 ("Actions") or infotype 0001 ("Organizational assignment").</p> <p>Reason: the reading of the infotypes 0000 and 0001 are performed with authorization-checks.</p> <p>Prerequisite: in your system, there exists an active implementation of the BAdI HR_RHPRE00.</p> <p>***</p> <p>Mit dem Business Add-In HR_RHPRE00 können Sie beeinflussen, welche Mitarbeiter in Ihrem System als aktive Mitarbeiter definiert sind. Das BAdI wird in der Routine GET_EXISTENCE des Programms RHPRE00 nicht aufgerufen, wenn der Benutzer eingeschränkte Berechtigungen für Infotyp 0000 ("Maßnahmen") oder Infotyp 0001 ("Organisatorische Zuordnung") hat.</p> <p>Grund: Das Lesen der Infotypen 0000 und 0001 wird mit Berechtigungsprüfungen durchgeführt.</p> <p>Voraussetzung: In Ihrem System existiert eine aktive Implementierung des BAdIs HR_RHPRE00.</p>	
Kunden-Aktion	 Installieren Sie das nächste Synchronisations-HRSP, das im Mai 2022 verfügbar ist, oder implementieren Sie die Korrekturanweisung. In unserem System existiert eine aktive Implementierung des BAdI HR_RHPRE00.	


Sachgebiet	PA-PA-XX Allgemeine Teile	Version 1, HRSP
Hinweis	3136404 – Transaction PA20 / PA30: Unnecessary hyphen in the infotype list	
Inhalt	<p>In the transaction PA20 ("Display HR Master Data") or PA30 ("Maintain HR Master Data"), the infotype text displays a hyphen ("-") for empty entries.</p> <p>Reason: side effect of the Note 2619442.</p> <p>Prerequisite: in the table T77S0, the switch ADMIN/ITEXT has the value 'X'.</p> <p>***</p> <p>In der Transaktion PA20 ("Personalstammdaten anzeigen") oder PA30 ("Personalstammdaten pflegen") zeigt der Infotypertext bei leeren Einträgen einen Bindestrich ("-") an.</p>	

	Grund: Nebenwirkung des Hinweises 2619442 . Voraussetzung: In der Tabelle T77S0 hat der Schalter ADMIN/ITEXT den Wert 'X'.
Kunden-Aktion	 Installieren Sie das nächste HRSP, das im Mai 2022 verfügbar ist, oder führen Sie die Korrekturanweisung durch.


Sachgebiet	PA-PA-XX Allgemeine Teile	Version 1, HRSP
Hinweis	3136147 - Employees with Identical Date (Employee Recognition): Result popup is too small	
Inhalt	<p>You use transaction PA40 ("Personnel Actions") to hire an employee. The system displays a popup containing employees with the same data you entered. The displayed popup is too small and the information is difficult to read.</p> <p>Prerequisite: the switch CCURE/MAINS (Concurrent Employment Main Switch) is active in the table T77S0: the value is set to 'X'.</p> <p>***</p> <p>Sie verwenden die Transaktion PA40 ("Personalmaßnahmen"), um einen Mitarbeiter einzustellen. Das System zeigt ein Popup an, das Mitarbeiter mit denselben Daten enthält, die Sie eingegeben haben. Das angezeigte Popup ist zu klein und die Informationen sind schwer zu lesen.</p> <p>Voraussetzung: der Schalter CCURE/MAINS (Concurrent Employment Main Switch) ist in der Tabelle T77S0 aktiv: der Wert ist auf 'X' gesetzt.</p>	
Kunden-Aktion	 Installieren Sie das nächste HRSP, das im Mai 2022 verfügbar ist, oder führen Sie die Korrekturanweisung durch.	

Sachgebiet	PT-RC-UI-XS Self-Services Web Dynpro verlassen	Version 3, HRSP
Hinweis	3136027 - RPUDELPN : Entries in PTREQ_ACTOR not deleted	
Inhalt	<p>Update vom 04.01.2022</p> <p>1) When deleting pernr , the entries in table PTREQ_ACTOR are not getting deleted. 2) ICS calendar attachment not getting saved correctly.</p> <p>***</p> <p>1) Beim Löschen von pernr werden die Einträge in der Tabelle PTREQ_ACTOR nicht gelöscht. 2) Der ICS-Kalenderanhang wird nicht korrekt gespeichert.</p>	
Kunden-Aktion	 Bitte wenden Sie das entsprechende HRSP an, um den Fehler zu beheben. Alternativ können Sie auch die beigefügte Korrekturanleitung anwenden.	


Sachgebiet	PT-RC-UI-XS Self-Services Web Dynpro verlassen	Version 1, HRSP
Hinweis	3135567 - UI5 LEA: Laufzeitfehler beim Anlegen einer Abwesenheit mit obligatorischer Anlage	
Inhalt	Beim Anlegen einer Abwesenheit aus der HR-renewal-Anwendung mit Anlage tritt ein Fehler auf.	
Kunden-Aktion	 Spielen Sie das entsprechende Support Package ein, um den Fehler zu beheben. Alternativ können Sie auch die beigelegte Korrekturanleitung einspielen.	


Sachgebiet	PY-XX-PYP Personalabrechnungsfunktionen	Version 2, HRSP
Hinweis	3135235 - Payroll Control Center - Technical error raised when deleting Processes in Process Management Application	
Inhalt	<p>Update vom 30.12.2021</p> <p>In Payroll Control Center - Process Management Application, program raises technical error when deleting processes. In transaction code ST22, there is dump error 'MESSAGE_TYPE_X' in program '/BOBF/CL_FRW=====CP'.</p> <p>***</p> <p>In Payroll Control Center - Process Management Application gibt das Programm beim Löschen von Prozessen einen technischen Fehler aus. Im Transaktionscode ST22 gibt es einen Dump-Fehler 'MESSAGE_TYPE_X' im Programm '/BOBF/CL_FRW=====CP'.</p> <p>Vorraussetzung für diesen Fehler:</p> <p>Dies liegt daran, dass der Prozesstyp, auf den sich der Prozess bezieht, bereits gelöscht wurde.</p>	
Kunden-Aktion	 Setzen Sie die Korrekturen in Ihrem System um oder spielen Sie das entsprechende HRSP ein.	


Sachgebiet	PA-PA-XX Allgemeine Teile	Version 1, HRSP
Hinweis	3135171 - Infotype 0001: Message RP170 when the record is processed using the new infotype framework	
Inhalt	An application updates a record of the infotype 0001 ('Organizational assignment') using the new infotype framework (CL_HRPA_INFITY_0001). Although the record is correct, the framework triggers the error message RP170 ('Please enter a valid combination of personnel area and subarea').	


	<p>Note 3059032 is installed in your system</p> <p>the feature DFINF ('Copy default values for infotypes') returns back the value 'X' for the infotype 0000</p> <p>the personnel number is assigned to a position which has an infotype 1008 ('Acct. Assignment Features')</p> <p>***</p> <p>Eine Anwendung aktualisiert einen Satz des Infotyps 0001 ('Organisatorische Zuordnung') unter Verwendung des neuen Infotyp-Frameworks (CL_HRPA_INFNTY_0001). Obwohl der Satz korrekt ist, löst das Framework die Fehlermeldung RP170 ('Bitte geben Sie eine gültige Kombination aus Personalbereich und Teilbereich ein') aus.</p> <p>Vorraussetzung für diesen Fehler: Grund: Nebenwirkung des Hinweises 3059032.</p> <p>Voraussetzungen: Hinweis 3059032 ist in Ihrem System installiert. Das Merkmal DFINF ('Vorschlagswerte für Infotypen übernehmen') liefert für den Infotyp 0000 den Wert 'X' zurück</p> <p>die Personalnummer ist einer Planstelle zugeordnet, die einen Infotyp 1008 ('Kontierungsmerkmale') hat</p>
<p>Kunden-Aktion</p>	<p> Installieren Sie das nächste Synchronisations HRSP, das im Mai 2022 verfügbar ist, oder setzen Sie die Korrekturanweisung ein.</p>

Sachgebiet	PA-PA-XX Allgemeine Teile	Version 1, HRSP
Hinweis	3135046 - Temporary Hiring: message 5A367 when the infotype 0001 is saved	
Inhalt	<p>You use transaction PA40 ("Personnel Actions") to hire an employee with a temporary contract. However, when you save the infotype 0001 ("Organizational Assignment"), the system issues error message 5A 367 ("Object & '&' exists from & to & only").</p> <p>The employee is hired temporarily (the end date infotype 0000 ("Actions") is not '31.12.9999').</p> <p>The position to be linked exists for the temporary hiring period only.</p> <p>***</p> <p>Sie verwenden die Transaktion PA40 ("Personalmaßnahmen"), um einen Mitarbeiter mit einem befristeten Vertrag einzustellen. Wenn Sie jedoch den Infotyp 0001 ("Organisatorische Zuordnung") sichern, gibt das System die Fehlermeldung 5A 367 ("Objekt & '&' existiert nur von & bis &") aus.</p> <p>Vorraussetzung für diesen Fehler: Grund: Nebenwirkung des SAP-Hinweises 3074979. Der Mitarbeiter ist befristet</p>	


	<p>eingestellt (das Endedatum des Infotyps 0000 ("Maßnahmen") ist nicht '31.12.9999').</p> <p>Die zu verknüpfende Planstelle existiert nur für den Zeitraum der befristeten Einstellung.</p>
Kunden-Aktion	 Installieren Sie das nächste Synchronisations-HRSP, das im Mai 2022 verfügbar ist, oder führen Sie die Korrekturanweisung durch.


Sachgebiet	PY-XX-TL Werkzeuge	Version 1, HRSP
Hinweis	3135034 - Abrechnungsprotokoll: Fehler bei Generierung der Protokoll-Fubas HR_PL_*	
Inhalt	<p>Sie erhalten den Laufzeitfehler CALL_FUNCTION_NOT_ACTIVE im Programm SAPLHRPL wenn Sie den Inhalt der Abrechnungstabelle WP anzeigen wollen.</p> <p>Ursache und Voraussetzungen</p> <ul style="list-style-type: none"> - Sie nutzen die niederländische Abrechnung. - Sie haben eine weitere Abrechnungstabelle WPA. 	
Kunden-Aktion	 Es handelt sich hierbei um einen Programmfehler, der mit der anhängenden Korrekturanleitung bzw. mit dem darin für Ihr System angegebenen HRSP gelöst wird.	

Sachgebiet	PA-PAO HR-Reneval (Personal & Organisation)	Version 2, HRSP
Hinweis	3134496 - Name des letzten Änderers wird nicht angezeigt	
Inhalt	<p>Update vom 23.12.2021</p> <p>Für jeden Infotypsatz wird der letzte Änderer (Username) des Satzes gespeichert. Auf dem UI (Liste und Form) wird allerdings der reale Name des Änderers im Feld "Zuletzt geändert von" angezeigt. Liegt keine Berechtigung zur Anzeige des realen Namens vor, so bleibt das Feld fälschlicherweise leer.</p> <p>Mit vorliegendem Hinweis wird das Verhalten angepasst, so dass bei dem beschriebenen Fall der Username anstatt des realen Namens angezeigt wird.</p>	
Kunden-Aktion	 Spielen Sie das entsprechende HRSP ein. In dringenden Fällen können Sie die Änderungen lt. Korrekturanleitung manuell einfügen.	


Sachgebiet	PY-XX-PF Personalabrechnungsfunktionen	Version 1, HRSP
Hinweis	3133936 - PE02 doesn't work correctly when the variable key reaches the maximum length	
Inhalt	<p>In PE02 'Structural Graphics' mode, copy to buffer a subtree with many depth levels, and paste it to another rule having already several depth levels, in such a way that the variable key length is bigger than the maximum length.</p> <p>Click on <Save> button. A popup window displays the error message "When checking rule an error occurred. Do you still want to save?"</p> <p>If answer is "yes", the rule is only partially saved, without warning. After the error line, the rest of the rule is not saved.</p> <p>The issue occurs when the variable key reaches the maximum length.</p> <p>***</p> <p>Kopieren Sie im PE02-Modus "Strukturgrafik" einen Teilbaum mit vielen Tiefenebenen in den Puffer und fügen Sie ihn in eine andere Regel ein, die bereits mehrere Tiefenebenen hat, und zwar so, dass die variable Schlüssellänge größer als die Maximallänge ist.</p> <p>Klicken Sie auf die Schaltfläche <Speichern>. Ein Popup-Fenster zeigt die Fehlermeldung "Beim Prüfen der Regel ist ein Fehler aufgetreten. Möchten Sie trotzdem speichern?"</p> <p>Wenn die Antwort "Ja" lautet, wird die Regel nur teilweise gespeichert, ohne dass eine Warnung erscheint. Nach der Fehlerzeile wird der Rest der Regel nicht gespeichert.</p> <p>Voraussetzung für diesen Fehler: Das Problem tritt auf, wenn der variable Schlüssel die maximale Länge erreicht.</p>	
Kunden-Aktion	 Bitte setzen Sie die beigefügte Korrektur oder das entsprechende R/3 HR SP ein.	


Sachgebiet	PY-XX-PYP Personalabrechnungsfunktionen	Version 2, HRSP
Hinweis	3133821 - Payroll Control Center - Unknown message type in step detail	
Inhalt	<p>Update vom 22.12.2021</p> <p>In Payroll Control Center - Process Management Application (My Processes), after clicking 'See details' in a step, an error window displays in Process Step Details page with message 'Sorry, a technical error occurred! Please try again later. '</p>	


	<p>When clicking 'View Details' in the error dialog, it will show 'MESSAGE_TYPE_UNKNOWNRuntime Error: 'MESSAGE_TYPE_UNKNOWN'. The OData request processing has been abnormally terminated...'</p> <p>***</p> <p>In Payroll Control Center - Process Management Application (My Processes) wird nach dem Klicken auf 'See details' in einem Schritt ein Fehlerfenster auf der Seite Process Step Details mit der Meldung 'Sorry, a technical error occurred! Bitte versuchen Sie es später noch einmal. '</p> <p>Wenn Sie im Fehlerdialog auf 'Details anzeigen' klicken, wird 'MESSAGE_TYPE_UNKNOWNRuntime Error: 'MESSAGE_TYPE_UNKNOWN' angezeigt. Die Verarbeitung der OData-Anfrage wurde vorschriftswidrig abgebrochen...'</p> <p>Voraussetzung für diesen Fehler: Das Problem wird durch einen unbekanntem Nachrichtentyp 'M' verursacht, der im Abrechnungsprotokoll gespeichert ist. Der Nachrichtentyp kann von Payroll Control Center nicht verarbeitet werden.</p>
<p>Kunden-Aktion</p>	<p> Importieren Sie das zugehörige HRSP oder implementieren Sie die beigefügte Korrekturanleitung</p>


<p>Sachgebiet</p>	<p>PA-PA-XX Allgemeine Teile</p>	<p>Version 1, HRSP</p>
<p>Hinweis</p>	<p>3133771 - IT0008: Beschäftigungsgrad und Arbeitsstunden pro Abrechnungsperiode werden nicht aus IT0007 abgeleitet</p>	
<p>Inhalt</p>	<p>Beim Anlegen eines Datensatzes des Infotypes '0008' ("Basisbezüge") werden die Daten zur Beschäftigung ("Beschäftigungsgrad", "Arbeitsstunden pro Abrechnungsperiode") nicht aus Infotyp 0007 ("Sollarbeitszeit") abgeleitet.</p> <p>Voraussetzung für diesen Fehler:</p> <p>Die rufende Anwendung möchte mittels Methode SET_FORCE_DIVGV_BSGRD_CALC der IT0008-Containerklasse (CL_HRPA_IT0008_CONTAINER) eine Neuberechnung der beiden Felder "Beschäftigungsgrad" (BSGRD) und "Arbeitsstunden pro Abrechnungsperiode" (DIVGV) erzwingen.</p>	
<p>Kunden-Aktion</p>	<p> Bitte spielen Sie das entsprechende HRSP in Ihr System ein. Falls Sie das Problem vorab korrigieren möchten, implementieren Sie bitte die diesem Hinweis beigefügte Korrekturanleitung.</p>	

<p>Sachgebiet</p>	<p>PA-PA-XX Allgemeine Teile</p>	<p>Version 1, HRSP</p>
<p>Hinweis</p>	<p>3133293 - IT0001: Ungültige Buchungskreis-Personalbereich-Kombination abgespeichert</p>	


Inhalt	<p>Im Infotyp 0001 ("Organisatorische Zuordnung") wird der Buchungskreis nicht gegen den Personalbereich verprobt. Hierdurch kann eine ungültige Buchungskreis-Personalbereich-Kombination abgespeichert werden.</p> <p>Voraussetzung für diesen Fehler: Die Korrekturen des Hinweises 2958651 sind in Ihrem System vorhanden.</p>
Kunden-Aktion	<p> Spielen Sie das entsprechende HRSP in Ihr System ein. Falls Sie das Problem vorab korrigieren möchten, implementieren Sie bitte die diesem Hinweis beigefügte Korrekturanleitung.</p>


Sachgebiet	PA-PA-XX Allgemeine Teile	Version 2, HRSP
Hinweis 3133151 - HR_INFOTYPE_OPERATION: Kurzdump mit Ausnahme CX_HRPA_MISSING_INFITY_DATA		
Inhalt	<p>Update vom 20.12.2021</p> <p>Bei der Einstellung eines neuen Mitarbeiters mittels kundeneigenem Report tritt der Laufzeitfehler UNCAUGHT_EXCEPTION mit Ausnahme CX_HRPA_MISSING_INFITY_DATA auf.</p> <p>Voraussetzung für diesen Fehler: Die Korrektur des Hinweises 3095348 ist in Ihrem System vorhanden</p> <p>Das vorliegende Szenario umfasst eine kundeneigene Einstellung mittels kundeneigenem Report unter Verwendung des Funktionsbausteins HR_INFOTYPE_OPERATION</p> <p>Die Daten sollen alle zusammen innerhalb einer LUW verbucht werden, d.h. erst nach Verarbeitung aller Infotypen</p> <p>Der entsprechende Infotyp soll laut Einstellungen in Tabelle T582ITVCLAS ("Checkklassen zuordnen und Zulässigkeit definieren") über das neue Infotypframework (ITF) verbucht werden (NITF_ADM = '3' ("Uneingeschränkt zulässig"))</p>	
Kunden-Aktion	<p> Die Korrektur dieses Hinweises stellt sicher, dass der genannte Laufzeitfehler nicht mehr auftritt. Bitte spielen Sie das entsprechende HRSP in Ihr System ein.</p> <p>Falls Sie das Problem vorab korrigieren möchten, implementieren Sie bitte die diesem Hinweis beigefügte Korrekturanleitung.</p>	

Sachgebiet	PY-XX-OC Off-Cycle	Version 1, HRSP
Hinweis	3132940 - Off-Cycle Workbench History tab using wrong date in calling OCHRF to determine which form to render	
Inhalt	<p>In Off-Cycle Workbench History tab, the wrong infotype 0001 record is being pulled to determine which form to render when calling OCHRF.</p> <p>**</p> <p>Auf der Registerkarte Historie der Off-Cycle Workbench wird der falsche Datensatz des Infotyps 0001 herangezogen, um zu bestimmen, welches Formular beim Aufruf von OCHRF gerendert werden soll.</p> <p>Vorraussetzung für diesen Fehler: Dieses Symptom wurde durch den Hinweis 3058523 eingeführt.</p>	
Kunden-Aktion	 Die Lösung ist im nächsten HRSP verfügbar. Falls eine Vorabkorrektur erforderlich ist, wenden Sie die Korrekturanweisungen an.	


Sachgebiet	PY-XX-FO Formulare	Version 1, HRSP
Hinweis	3132486 - PE51_CHECKTAB: Missing text description for conversion codes 59 and 60	
Inhalt	<p>In transaction code PE51_CHECKTAB, the text descriptions for conversion codes 59 and 60 are missing.</p> <p>**</p> <p>Im Transaktionscode PE51_CHECKTAB fehlen die Textbeschreibungen für die Konvertierungscodes 59 und 60.</p> <p>Vorraussetzung für diesen Fehler: Die Textbeschreibungen wurden im letzten SP-Release (SAPK-60899INSAPHRRXX) nicht transportiert.</p>	
Kunden-Aktion	 Die Lösung ist in den nächsten HRSP verfügbar. Falls eine Vorabkorrektur erforderlich ist, führen Sie die manuellen Aktivitäten durch.	


Sachgebiet	PA-OS Aufbauorganisation	Version 2, HRSP
Hinweis	3132281 - FB RH_GET_POSITION_LEADERS hat in bestimmten Situationen ein fehlerhaftes Ergebnis	
Inhalt	Update vom 17.12.2021	

	<p>FB RH_GET_POSITION_LEADERS hat in bestimmten Situationen ein fehlerhaftes Ergebnis.</p> <p>Voraussetzungen für diesen Fehler: Für die Planstelle wurde die Zuordnung von übergeordneter in untergeordneter Organisationseinheit geändert. Die untergeordnete Organisationseinheit hat keinen eigenen Vorgesetzten. Der FB RH_GET_POSITION_LEADERS zeigt das korrekte Ergebnis für Zeiträume vor dem Änderungsdatum und nach dem Änderungsdatum an. Wenn die Periode jedoch das Änderungsdatum (PERIOD-BEGDA <Änderungsdatum> PERIOD-ENDDA) enthält, gibt es kein Ergebnis für die Periode nach dem Änderungsdatum. Sie kann auch von der ID der übergeordneten und untergeordneten Organisationen und ihrer Position in der Organisationsstruktur abhängen.</p>
<p>Kunden-Aktion</p>	<p> Spielen Sie die beigefügte Korrekturanleitung oder das entsprechende HRSP ein.</p>


<p>Sachgebiet</p>	<p>PY-XX-BS Grundlagen</p>	<p>Version 1, HRSP</p>
<p>Hinweis</p>	<p>3131655 - Performance issue due in CD_REORG_RGDIR</p>	
<p>Inhalt</p>	<p>You recognize performance issues in payroll program. ** Sie erkennen Leistungsprobleme im Abrechnungsprogramm. Voraussetzungen für diesen Fehler: - Sie haben den Hinweis 3051854 oder das entsprechende HR Support Package in Ihrem System implementiert. - Sie haben viele Mitarbeiter mit einer hohen Anzahl von Abrechnungsergebnissen.</p>	
<p>Kunden-Aktion</p>	<p> Setzen Sie die beigefügte Korrekturanleitung ein oder spielen Sie das für Ihr Release relevante HRSP ein.</p>	


<p>Sachgebiet</p>	<p>PA-PA-XX Allgemeine Teile</p>	<p>Version 1, HRSP</p>
<p>Hinweis</p>	<p>3130704 - Retrocalculation for Payroll is not set when record replaces an existing data record</p>	
<p>Inhalt</p>	<p>A user modifies an existing record using the transaction PA30: the system does not trigger the message "Enter data for payroll past (retroactive accounting)" (PG131) or the message "Payroll area xx is locked for master data maintenance" (PG135). ** Ein Benutzer ändert einen bestehenden Datensatz mit der Transaktion PA30: Das System löst nicht die Meldung "Daten für die Abrechnungsvergangenheit erfassen</p>	


	<p>(Rückrechnung)" (PG131) oder die Meldung "Abrechnungskreis xx ist für die Stammdatenpflege gesperrt" (PG135) aus.</p> <p>Voraussetzungen für diesen Fehler: Infotyp ist abrechnungsrelevant: In der Tabelle T582A ist das Feld "Rückrechnungsrelevanz für Abrechnung" (V_T582A-RUREC) nicht initial Infotyp hat die Zeitbindung 2 Infotypsatz wird in die Vergangenheit verschoben und ersetzt einen bestehenden Satz mit den gleichen Daten wie der geänderte Satz: Meldung "Diese Eingabe löscht einen Satz" (PG208) wird vom System ausgelöst. Beispiel:</p> <p>Es existieren 2 identische Sätze des Infotyps 0015 mit den gleichen Daten (gleicher Betrag, aber unterschiedliches Datum) 1. Satz am 15.01.2021 2. Satz am 20.01.2021 der Benutzer ändert den 2. Satz vom 20.01.2021 auf den 15.01.2021: die Meldung PG131 oder PG135 wird nicht ausgelöst.</p>
<p>Kunden-Aktion</p>	<p> Installieren Sie das nächste Synchronisations HRSP, das im Mai 2022 verfügbar ist, oder führen Sie die Korrekturanweisung aus.</p>

<p>Sachgebiet</p>	<p>PY-XX-DT HR Smart Forms</p>	<p>Version 1, HRSP</p>
<p>Hinweis</p>	<p>3130642 - RPCIPE01: Start des Prozessmodel, Personalnummern im Status initial</p>	
<p>Inhalt</p>	<p>Sie starten das Prozessmodel mit RPCIPE01 und stellen fest, dass Personalnummern ohne Abrechnungsergebnis im Status "initial" stehen und der Buchungslauf mit Status "Mit Fehlern beendet" (rote Ampel) gesetzt wurde.</p> <p>Voraussetzungen für diesen Fehler: Seiteneffekt von Hinweis 3090951.</p>	
<p>Kunden-Aktion</p>	<p> Bitte spielen Sie die anhängende Korrekturanleitung ein oder das dafür vorgesehene HRSP.</p>	


<p>Sachgebiet</p>	<p>PY-XX-PYP Personalabrechnungsfunktionen</p>	<p>Version 2, HRSP</p>
<p>Hinweis</p>	<p>3130507 - Payroll Control Center - Performance Improvement of Sync Team Job in Initial Policies Step</p>	
<p>Inhalt</p>	<p>Update vom 30.12.2021</p> <p>In Payroll Control Center - Process management Application, the Initial Policies Step has sub-job 'Sync. Team Alerts Assignment' which run for long time, especially in MaxDB system.</p> <p>**</p>	

	In Payroll Control Center - Process management Application hat der Initial Policies Step den Unterjob 'Sync. Team Alerts Assignment', der besonders im MaxDB-System sehr lange läuft. Es ist eine Verbesserung.
Kunden-Aktion	 Setzen Sie die Korrekturen in Ihrem System um oder spielen Sie das entsprechende HRSP ein.


Sachgebiet	PY-XX-HF HR Smart Forms	Version 1, HRSP
Hinweis	3129414 - PC00_M13_CALC_SIMU payslip does not show correct period when there is a retro and split payroll	
Inhalt	<p>Payslip does not show correct period when there is a retro and split payroll and it is displayed in one document.</p> <p>**</p> <p>Die Gehaltsabrechnung zeigt nicht den korrekten Zeitraum an, wenn es eine Rückrechnung und eine geteilte Abrechnung gibt und diese in einem Dokument angezeigt werden.</p> <p>Voraussetzungen für diesen Fehler: Dies ist auf einen Programmfehler zurückzuführen.</p>	
Kunden-Aktion	 Die Lösung ist in den folgenden HRSP verfügbar. Falls eine Vorabkorrektur erforderlich ist, können die Korrekturanweisungen angewendet werden.	


Sachgebiet	PA-PA-XX Allgemeine Teile	Version 1, HRSP
Hinweis	3128897 - Field PA0028-RESUL is missing search help	
Inhalt	<p>The 'Result' field of PA0028 does not have its own search help, and this functionality must be added programmatically.</p> <p>**</p> <p>Das Feld "Ergebnis" von PA0028 verfügt nicht über eine eigene Suchhilfe, und diese Funktionalität muss programmatisch hinzugefügt werden.</p> <p>Vorraussetzung für diesen Fehler: PS0028-RESUL wurde keine Prüftabelle zugewiesen.</p>	
Kunden-Aktion	 Installieren Sie das nächste Synchronisations-HRSP oder führen Sie die Korrekturanleitung durch	

Sachgebiet	PA-PA-XX Allgemeine Teile	Version 1, HRSP
-------------------	----------------------------------	------------------------


Hinweis 3128835 - HR_PAD_HIRE_EMPLOYEE: Lohnartenvorschlag des Lohnartenmusters kann nicht übersteuert werden	
Inhalt	<p>Eine für den Infotyp 0008 ("Basisbezüge") in Funktionsbaustein HR_PAD_HIRE_EMPLOYEE ("HR: Mitarbeiter einstellen") mitgegebene Lohnart wird trotz entsprechenden Eintrags in Parameter IT_HIRE_FIELDNAMES nicht initialisiert.</p> <p>Beispiel: Inhalt des Parameters IT_HIRE_FIELDNAMES INFTY: 0008 FIELD_NAME: LGA02</p> <p>Trotz des obigen Eintrags wird der mitgegebene Datensatz mit der 2. Vorschlagslohnart aus dem entsprechenden Lohnartenmuster abgespeichert.</p> <p>Voraussetzungen für diesen Fehler: Sie verwenden den Funktionsbaustein HR_PAD_HIRE_EMPLOYEE, um einen Mitarbeiter einzustellen.</p> <p>Über das entsprechende Lohnartenmuster (LGMST) aus View V_T539A ("Vorschlagslohnarten für Basisbezüge") ist mehr als eine Vorschlagslohnart definiert.</p>
Kunden-Aktion	<p> Bitte spielen Sie das entsprechende HRSP Ihr System ein.</p> <p>Falls Sie das Problem vorab korrigieren möchten, implementieren Sie bitte die diesem Hinweis beigefügte Korrekturanleitung.</p>


Sachgebiet	PA-PA-XX Allgemeine Teile	Version 1, HRSP
Hinweis 3128279 - PA30: Aktualisierung des IT0003 wird durch dynamische Maßnahme überschrieben		
Inhalt	<p>Bei einer infotyp-spezifischen Aktualisierung des Infotyps 0003 ("Abrechnungsstatus") (z.B. Anpassung des Felds "abrechnen bis" (P0003-ABWD1)) über das Interface IF_HRPA_RETRO_OVERWRITE überschreibt eine anschließend ausgelöste Dynamische Maßnahme die vorgenommenen Änderungen durch die zuvor gültigen Werte.</p> <p>Beispiel: Die Änderung des Infotyps 0527 ("Abgaben bei Austritt A") führt zur Aktualisierung des Feldes ABWD1 in Infotyp 0003. Die durch diese Änderung ausgelöste Dynamische Maßnahme zur Aktualisierung des Infotyps 0135 ("Pf.A Sonderbedingung") überschreibt die Änderung jedoch wieder mit den zuvor gültigen Werten des Felds ABWD1.</p> <p>Hierdurch erscheint es so, als hätte das System die Aktualisierung des Felds ABWD1 ignoriert.</p> <p>Voraussetzungen für diesen Fehler: Innerhalb der Dynamischen Maßnahme wurde ein veralteter Pufferstand</p>	


	verwendet, in welchem der aktualisierte Wert des Feldes ABWD1 (noch) nicht bekannt war.
Kunden-Aktion	 Bitte spielen Sie das entsprechende HRSP in Ihr System ein. Falls Sie das Problem vorab korrigieren möchten, implementieren Sie bitte die diesem Hinweis beigefügte Korrekturanleitung.


Sachgebiet	PA-PA-XX Allgemeine Teile	Version 1, HRSP
Hinweis	3128212 - IT0000: Fehlermeldung PG021 beim Überschreiben einer Maßnahme [2]	
Inhalt	Im Infotyp 0000 ("Maßnahmen") erhalten Sie beim Einfügen einer neuen Maßnahme die Fehlermeldung PG 021 ("Bitte keine Personalmaßnahme zum Datum der Einstellung/Übernahme angeben"), obwohl die zu überschreibende Maßnahme keine Einstellungsmaßnahme ist. Trotz Einbaus des Hinweises 3004601 tritt das geschilderte Problem weiterhin auf. Voraussetzungen für diesen Fehler: Die Korrekturen des Hinweises 3004601 sind in Ihrem System vorhanden	
Kunden-Aktion	 Die Korrektur dieses Hinweises stellt sicher, dass die Fehlermeldung nur beim Überschreiben einer Einstellungsmaßnahme auftritt. Bitte spielen Sie das entsprechende HRSP in Ihr System ein. Falls Sie das Problem vorab korrigieren möchten, implementieren Sie bitte die diesem Hinweis beigefügte Korrekturanleitung.	


Sachgebiet	PY-XX-DT HR Smart Forms	Version 2, HRSP
Hinweis	3127695 - RPCIPE00: Customizing für Lohnart /570 wurde geändert	
Inhalt	Update vom 27.12.2021 Sie starten die Buchung ins Rechnungswesen mit dem Report RPCIPE00. Der Buchungslauf bricht mit dem Fehler: "Customizing für Lohnart /570 wurde geändert" (3G 319) ab. Voraussetzungen für diesen Fehler: Das betroffene Abrechnungsergebnis wurde storniert. Dabei wurde die Lohnart /558 im Buchungsindex durch die Lohnart /570 ersetzt. Diese darf in der Rückrechnung nicht geprüft werden.	


Kunden-Aktion	 Es handelt sich um einen Programmfehler, der mit der Korrekturanleitung oder dem angegebenen HRSP behoben wird.
----------------------	---

Sachgebiet	PY-XX-PYP Personalabrechnungsfunktionen	Version 2, HRSP
Hinweis	3125575 - PCC: Policy Configuration - Mismatch value help and validation on the policy	
Inhalt	<p>Update vom 07.12.2021</p> <p>In Payroll Control Center: Simplified Policy Configuration App, a validation rule valid for all countries/regions can now be assigned to a policy for a specific country/region. However when saving the policy the application still report error for this assignment, which is not expected.</p> <p>***</p> <p>Im Payroll Control Center: Vereinfachte Richtlinienkonfigurations-App kann nun eine für alle Länder/Regionen gültige Validierungsregel einer Richtlinie für ein bestimmtes Land/Region zugewiesen werden. Beim Speichern der Richtlinie meldet die Anwendung jedoch weiterhin einen Fehler für diese Zuordnung, was nicht erwartet wird.</p> <p>Grund und Voraussetzungen: Das Symptom wird durch eine inkonsistente Logik verursacht. Die Richtlinienvalidierung erlaubt nun die Zuweisung von Validierungsregeln für alle Länder/Regionen zu Richtlinien für ein bestimmtes Land/Region.</p>	
Kunden-Aktion	 Wenden Sie diesen Hinweis an oder patchen Sie das entsprechende HRSP.	


Sachgebiet	PT-RC-UI-XS Self-Services Web Dynpro verlassen	Version 2, HRSP
Hinweis	3122855 - ESS LEA WDA: Zusatzfelder werden falsch angezeigt	
Inhalt	<p>Update vom 24.12.2021</p> <p>1) Wenn Sie eine Abwesenheit beantragen, werden einige zusätzliche Felder, die nicht konfiguriert sind, ebenfalls angezeigt. 2) In MSS wird die Mitarbeiterverfügbarkeit nicht korrekt angezeigt.</p> <p>Ursache und Voraussetzungen: Dies ist ein Designproblem.</p>	
Kunden-Aktion	 Spielen Sie das entsprechende HRSP ein, um den Fehler zu beheben. Alternativ können Sie auch die beigefügte Korrekturanleitung einspielen.	


Sachgebiet	PT-EV-FO Zeitnachweiformular	Version 2, HRSP
Hinweis	3122821 - Zeitnachweis zeigt Zeitstempel größer als 24 Stunden für BEGTM und ENDTM an	
Inhalt	<p>Update vom 14.12.2021</p> <p>Wenn Sie den SAP-Standardzeitnachweis (HRFORM SAP_TIM99_0003) ausführen, zeigt die Zeitleiste für BEGTM und ENDTM einen Zeitstempelwert an, der größer als 24 Stunden ist.</p>	
Kunden-Aktion	 Spielen Sie die Korrekturanleitung ein.	

Sachgebiet	PY-XX-HF HR Smart Forms	Version 2, HRSP
Hinweis	3119581 - HRFORMS - Duplicated values for multiple periods with CE	
Inhalt	<p>Update 16.12.2021</p> <p>Duplicated wage type values when running multiple periods for a Person ID that contains personal numbers with different payroll periods.</p> <p>***</p> <p>Doppelte Lohnartenwerte bei der Ausführung mehrerer Perioden für eine Personen-ID, die Personennummern mit unterschiedlichen Abrechnungsperioden enthält.</p>	
Kunden-Aktion	 Die Lösung ist in den folgenden HRSP verfügbar. Falls eine Vorabkorrektur erforderlich ist, können die Korrekturanweisungen angewendet werden.	


Sachgebiet	PT-RC-UI-XS Self-Services Web Dynpro verlassen	Version 4, HRSP
Hinweis	3119059 - ESS-LEA-Zeitkonten: Falsche Kontingentinformationen	
Inhalt	<p>Update vom 23.12.2021</p> <p>1) In der Anwendung für Abwesenheitsanträge werden die Ansprüche falsch angezeigt, wenn eine nicht gebuchte Abwesenheit vorhanden ist.</p> <p>2) Die Kontingentabtragungseinheiten werden in der Abwesenheitsübersicht nicht korrekt angezeigt</p> <p>Voraussetzungen für diesen Fehler: Dies ist ein Nebeneffekt des Hinweises 2988904.</p>	
Kunden-Aktion	 Spielen Sie das entsprechende HRSP ein, um den Fehler zu beheben.	

	Alternativ können Sie auch die beigefügte Korrekturanleitung einspielen.
--	--


Sachgebiet	PY-XX-PYP Personalabrechnungsfunktionen	Version 2, HRSP
Hinweis	3118165 - Payroll Control Center: Preview in KPI Configuration Gives Unexpected Results	
Inhalt	<p>Update vom 30.12.2021</p> <p>In edit mode of application: Manage KPI Configuration, preview results is not reflecting all the updated configuration.</p> <p>***</p> <p>Im Bearbeitungsmodus der Anwendung: KPI-Konfiguration verwalten, spiegelt die Ergebnisvorschau nicht die gesamte aktualisierte Konfiguration wider.</p> <p>Voraussetzungen für diesen Fehler: Dieses Symptom wird durch einen Programmfehler verursacht.</p> <p>Nicht gespeicherte Änderungen im Abschnitt "Verwaltung" werden nicht für die Vorschau im Bearbeitungsmodus geladen.</p>	
Kunden-Aktion	 Wenden Sie diesen Hinweis an oder patchen Sie das entsprechende HRSP.	


Sachgebiet	PA-PA-XX Allgemeine Teile	Version 1, HRSP
Hinweis	3116089 - RPUDELPN: COMMIT WORK triggered during function HRPAD_GOS_DELETE_OBJECTS	
Inhalt	<p>The function HRPAD_GOS_DELETE_OBJECTS triggers incorrectly a COMMIT WORK when this function is called from the program RPUDELPN.</p> <p>***</p> <p>Die Funktion HRPAD_GOS_DELETE_OBJECTS löst fälschlicherweise ein COMMIT WORK aus, wenn diese Funktion aus dem Programm RPUDELPN aufgerufen wird.</p>	
Kunden-Aktion	 Installieren Sie das nächste, im Mai 2022 verfügbare Synchronisations-HRSP oder implementieren Sie die Korrekturanweisung.	

Sachgebiet	PY-XX-HF HR Smart Forms	Version 2, HRSP
Hinweis	3112049 - Payment Replaced Indicator not displayed on off-cycle workbench for check replacement	
Inhalt	Update vom 20.12.2021	


	<p>You have setup format parameter XLINK, 'to link voided check' when generating Replacement of Check during Payroll off-cycle process, transaction code PUOCBA. The check payment method is linked to format PAYSZIP_WID_CHEQUE. Upon completion of the process you notice old check has been voided and new one is created. However, this new check is not linked to the old one in PAYR table. This is not as expected.</p> <p>** Sie haben den Formatparameter XLINK, 'to link voided check' bei der Generierung von Replacement of Check während des Payroll Off-Cycle-Prozesses, Transaktionscode PUOCBA, eingerichtet. Der Scheckzahlweg ist mit dem Format PAYSZIP_WID_CHEQUE verknüpft. Nach Abschluss des Prozesses stellen Sie fest, dass der alte Scheck entwertet und ein neuer Scheck erstellt wurde. Dieser neue Scheck ist jedoch nicht mit dem alten Scheck in der Tabelle PAYR verknüpft. Dies ist nicht wie erwartet.</p>
<p>Kunden-Aktion</p>	<p> Wenden Sie die beigefügten Quellcode-Korrekturen an.</p>

<p>Sachgebiet</p>	<p>PY-XX-TL Werkzeuge Version 3, HRSP</p>	
<p>Hinweis</p>	<p>3093582 - HCMDP: IT0283 is filled with incorrect date RA Limit Payroll After Archiving/Data Destruction and RA Limit Time Evaluation After Archiving/Data Destruction</p>	
<p>Inhalt</p>	<p>Update vom 09.12.2021</p> <p>In infotype 0283, the dates in field PRDAA (RA Limit Payroll After Archiving/Data Destruction) and field PRTEA (RA Limit Time Evaluation After Archiving/Data Destruction) are filled with wrong date.</p> <p>They are filled with archiving dates instead of the dates from field PRDAT (Earliest personal retroactive accounting date) and field PRTEV (Earliest personal recalculation date for time evaluation) that are set in infotype 0003.</p> <p>The issue is affecting only archiving objects PA_CALC, PA_TIME and PA_TRAVEL.</p> <p>***</p> <p>Im Infotyp 0283 werden die Daten im Feld PRDAA (RA-Grenze Personalabrechnung nach Archivierung/Datenvernichtung) und im Feld PRTEA (RA-Grenze Zeitauswertung nach Archivierung/Datenvernichtung) mit einem falschen Datum gefüllt.</p> <p>Sie werden mit Archivierungsdaten gefüllt und nicht mit den Daten aus dem Feld PRDAT (Früheste persönliche Rückrechnung) und dem Feld PRTEV (Früheste persönliche Rückrechnung für Zeitauswertung), die im Infotyp 0003 gesetzt sind.</p> <p>Das Problem betrifft nur die Archivierungsobjekte PA_CALC, PA_TIME und PA_TRAVEL.</p>	


	<p>Voraussetzungen für diesen Fehler: Grund: Die archivierten Daten wurden verwendet, um die Daten im Infotyp 0283 anstelle der Daten im Infotyp 0003 zu setzen, obwohl die Daten im Infotyp 0003 später liegen als die Archivdaten.</p> <p>Voraussetzung ist: Sie setzen im Infotyp 0003 das Datumsfeld PRDAA (RA Limit Abrechnung nach Archivierung/Datenvernichtung), z.B.: 01.01.2020. Sie führen in PU22 den Arbeitsschritt HR-Vorbereitung mit einem Archivierungsdatum aus, das vor dem in Infotyp 0003 gesetzten Datum liegt, z.B. 01.01.2017. In Infotyp 0283 wird das Feld PRDAA auf das falsche Datum 01/01/2017 statt 01/01/2020 gesetzt. Das gleiche Problem besteht mit dem Zeitfeld PRTEA, das das neueste Datum aus dem Feld PRTEV des Infotyps 0003 beziehen sollte.</p>
<p>Kunden-Aktion</p>	<p> Führen Sie die beigefügte Korrekturanleitung durch oder importieren Sie das entsprechende HRSP für Ihr System.</p>


Sachgebiet	PA-PA-XX Allgemeine Teile	Version 2, HRSP
Hinweis	3091719 - IT0006: Adding end date to overview screen (Overview screen 3000)	
Inhalt	<p>Update vom 30.12.2021</p> <p>In transactions PA20/PA30, the overview screen for the Addresses infotype displays the start date for records but not end date. This SAP note concerns the overview screen 3000 of the infotype 0006 (MP000600/3000).</p> <p>***</p> <p>In den Transaktionen PA20/PA30 wird auf dem Übersichtsbild des Infotyps Anschriften zwar das Beginndatum der Sätze angezeigt, nicht aber das Endedatum. Dieser Hinweis bezieht sich auf das Übersichtsbild 3000 des Infotyps 0006 (MP000600/3000).</p>	
Kunden-Aktion	<p> Installieren Sie das nächste Synchronisations-HRSP oder führen Sie die manuelle Korrekturanleitung durch.</p>	


Sachgebiet	PY-XX-PYP Personalabrechnungsfunktionen	Version 2, HRSP
Hinweis	3089351 - Payroll Control Center: Information Lifecycle Management Process	
Inhalt	<p>Update vom 10.12.2021</p> <p>Archived file of Payroll Control Center Audit Trail can only be done per Recurrence, per Audit Trail Category (Process History, Alert History and Analytics History). This</p>	

	<p>Note delivers reports to archive all audit trails for specified process recurrences, and to read audit trail from archived files.</p> <p>***</p> <p>Die Archivierung von Payroll Control Center Audit Trails kann nur pro Wiederholung und pro Audit Trail-Kategorie (Prozessverlauf, Alarmverlauf und Analyseverlauf) durchgeführt werden. Dieser Hinweis liefert Berichte zur Archivierung aller Audit Trails für bestimmte Prozesswiederholungen und zum Lesen von Audit Trails aus archivierten Dateien.</p> <p>Grund und Voraussetzungen: Erweiterung des PCC-Audit-Trails</p>
<p>Kunden-Aktion</p>	<p> Anwendung von Korrekturanweisungen ohne Systembeleg und Übersetzung.</p> <p>Weitere Detailinformationen entnehmen Sie bitte der Dokumentation des Hilfeportals.</p>


<p>Sachgebiet</p>	<p>PA-PAO HR-Reneval (Personal & Organisation)</p>		<p>Version 2, HRSP</p>
<p>Hinweis</p>	<p>3076806 - IT0008: Tarifangaben und Daten zu Beschäftigung nicht korrekt vorgeschlagen beim Kopieren</p>		
<p>Inhalt</p>	<p>Update vom 22.12.2021</p> <p>Beim Kopieren eines Satzes des Infotypes '0008' ("Basisbezüge") werden in der Anwendung 'HR Renewal' innerhalb eines Roadmap-Formulars die folgenden Informationen im neuen Datensatz nicht korrekt vorgeschlagen:</p> <p>Tarifangaben ("Art", "Gebiet", "Gruppe", "Stufe")</p> <p>Daten zur Beschäftigung ("Beschäftigungsgrad", "Arbeitsstunden pro Abrechnungsperiode")</p> <p>Voraussetzungen für diesen Fehler: Das Merkmal DFINF ("Vorschlagswerte für Informationstypen übernehmen") liefert für Infotyp 0008 den Rückgabewert 'X'</p> <p>In Tabelle T77S0 ("Systemtabelle") ist einer der beiden folgenden Parameter auf den Wert 'X' gesetzt</p> <p>PCOMP BPDF1 ("Vorschlag IT0008 (BSGRD / DIVGV) aus IT0007") PCOMP BPDF2 ("Vorschlag IT0008 (TRFxx) aus IT1005")</p> <p>Das Merkmal DFINF wurde nicht korrekt ausgewertet beim Kopieren eines Datensatzes innerhalb des Roadmap-Formulars.</p>		


Kunden-Aktion	 Bitte spielen Sie das entsprechende HRSP in Ihr System ein. Falls Sie das Problem vorab korrigieren möchten, implementieren Sie bitte die diesem Hinweis beigefügte Korrekturanleitung.
----------------------	--

Sachgebiet	PA-OS Aufbauorganisation	Version 2, HRSP
Hinweis	3059232 - Report RH_DELETE_FREE_POSITIONS: Objektname	
Inhalt	<p>Update vom 22.12.2021</p> <p>Sie führen den Report RH_DELETE_FREE_POSITIONS "Löschen unbesetzter Planstellen zum Stichtag" aus.</p> <ol style="list-style-type: none"> 1. Für die zuerst verarbeitete Organisationseinheit wird immer der Kurzname (Objektkürzel) anstelle des vorhandenen langen Objektnamens angezeigt. 2. Für die nicht vorhandene Position wird der Name der zuvor verarbeiteten Planstelle verwendet. <p>Voraussetzungen für diesen Fehler: Das Problem wird durch einen Programmfehler verursacht.</p>	
Kunden-Aktion	 Spielen Sie die beigefügte Korrekturanleitung oder das entsprechende HRSP ein.	


Sachgebiet	PA-OS Aufbauorganisation	Version 2, HRSP
Hinweis	3037843 - Externe Verknüpfung B750: Performanceverbesserung in RH_GET_VACANCY	
Inhalt	<p>Update vom 22.12.2021</p> <p>Unnötiges Lesen von HRP1007 in der Funktion RH_GET_VACANCY, falls T77S0-Systemschalter PPVAC/PPVAC ungleich 1 ist.</p> <p>Ursache und Voraussetzungen: Systemschalter PPVAC/PPVAC ist nicht auf den Wert 1 gesetzt: Alle unbesetzten Planstellen sind vakant. Der Infotye 1007 muss ignoriert werden.</p>	
Kunden-Aktion	 Spielen Sie die beigefügte Korrekturanleitung oder das entsprechende HRSP ein.	

Sachgebiet	PY-XX-PYP Personalabrechnungsfunktionen	Version 1, HRSP
Hinweis	2854197 - Case Insensitive Employee Search for Creating Off-Cycle Request with Payroll Control Center	

Inhalt	<p>In Payroll Control Center Manage Off-Cycle Payrolls application, the employee search during off-cycle request creation is case sensitive. User could not find the expected result in the value suggestion list.</p> <p>***</p> <p>In der Anwendung Payroll Control Center Manage Off-Cycle Payrolls wird bei der Mitarbeitersuche während der Erstellung von Off-Cycle-Anträgen zwischen Groß- und Kleinschreibung unterschieden. Der Benutzer konnte das erwartete Ergebnis in der Vorschlagsliste nicht finden.</p> <p>Voraussetzungen für diesen Fehler: Dieses Symptom wird durch das Fehlen einer Anforderung verursacht. Die Suche ohne Berücksichtigung der Groß-/Kleinschreibung bietet eine bessere Benutzererfahrung.</p>
Kunden-Aktion	 Wenden Sie die Korrekturanweisungen dieses Hinweises oder des HRSP A2 für 608 an.



Sachgebiet PY-XX-DT HR Smart Forms		Version 1, HRSP
Hinweis 2742087 - H99_POST_PAYMENT: Kontierungsart F, FC, FE		
Inhalt	<p>Sie setzen Report H99_POST_PAYMENT ein. Im Rückrechnungsfalle erhalten Sie eines der Symptome wie in Hinweis 2085685 beschrieben.</p> <p>Voraussetzungen für diesen Fehler: Ergänzung zu Hinweis 2085685 für Report H99_POST_PAYMENT.</p>	
Kunden-Aktion	 Bitte spielen Sie die anhängende Korrekturanleitung oder das dafür vorgesehene HRSP ein.	


Sachgebiet PA-PA-XX Allgemeine Teile		Version 4, HRSP
Hinweis 2043920 - IT0008: Prüfung der Muss-Felder erfolgt erst nach dem Aufruf der Indirekten Bewertung		
Inhalt	<p>Update vom 21.12.2021</p> <p>Bei der Verarbeitung eines Mitarbeiterstammsatzes im Infotyp 0008 ("Basisbezüge") erhalten Sie aus der Indirekten Bewertung Fehlermeldung RP 032 ("IndBw Lohnart &: Kein Eintrag in Tab & Argument & Datum & vorhanden").</p>	


	<p>Auf dem Bildschirm sind jedoch noch nicht ausgefüllte Muss-Felder vorhanden, die vom Benutzer zuerst ausgefüllt werden müssten, bevor die Indirekte Bewertung der Lohnarten gerufen wird.</p> <p>Inkorrekter weise wurden die Muss-Felder nicht geprüft, so dass trotz fehlender Tarifdaten direkt die Indirekte Bewertung gerufen wurde.</p> <p>Die Muss-Felder wurden zu einem falschen Zeitraum geprüft, so dass die Indirekte Bewertung trotz fehlender Daten aufgerufen wurde.</p>
Kunden-Aktion	<p> Bitte spielen Sie das entsprechende HRSP in Ihr System ein.</p> <p>Falls Sie das Problem vorab korrigieren möchten, implementieren Sie bitte die dem Hinweis beigefügte Korrekturanleitung.</p>





3.Hinweise für den Öffentlichen Dienst


Sachgebiet	PY-DE-PS Öffentlicher Dienst	Version 1, HRSP K8 H4 A2
Hinweis	3130707 - TV-L Corona Sonderzahlung 2021	
Inhalt	<p>Am 29. November 2021 haben sich die TV-L Tarifvertragsparteien u. a. auf eine einmalige Corona-Sonderzahlung verständigt. Die Sonderzahlung ist aufgrund der Eilbedürftigkeit der Auszahlung bis zum Ablauf des 31. März 2022 in einem gesonderten Tarifvertrag geregelt worden, der nicht der Erklärungsfrist unterfällt (TV Corona-Sonderzahlung, Anlage). Dieser Tarifvertrag ist bereits unterzeichnet worden.</p> <p>Die Zahlung ist nach § 3 Nr. 11a EStG bis zu einer Höchstgrenze von 1.500,- Euro steuerfrei, sofern sie bis zum 31. März 2022 ausgezahlt wird.</p>	
Kunden-Aktion	<p>    Implementieren Sie die angefügte Korrekturanleitung oder spielen Sie das angegebene HRSP ein. </p> <p>Aktivitäten im Customizing</p> <p>Nach dem HRSP-Import müssen Sie noch folgende Tätigkeiten zum Einrichten der Zahlung durchführen.</p> <p>Führen Sie einen Abgleich der Tabellen T5DPBS01, T5DPBS02, T5DPBS03, T5DPBS0B, T5DPBS0C und T5DPBS0D gegen Mandant 000 durch.</p> <p>Die Beträge stehen in Tabelle T5DPBS08 (View V_T5DPBS08) unter der Konstante CORONA. Eine Übernahme der Beträge aus Mandant 000 ist zwar möglich, aber nur dann sinnvoll, wenn Sie mit den SEZ-Gruppierungen, Tarifarten und Tarifgruppen gemäß Mustercustomizing arbeiten. Andernfalls müssen Sie die benötigten Einträge selbst anlegen. Als Vorlage können dabei die Mustereinträge dienen, die für den Zeitraum 01.11.2021 bis 31.03.2022 angelegt sind.</p> <p>Weisen Sie in Tabelle T5DPBS0A (View V_T5DPBS0A) allen relevanten Gruppierungen das Modell "CORONA_2021_TVL" zu.</p> <p>Weitere Details zu den Einträgen sind in der manuellen Nacharbeit beschrieben.</p> <p>Wenn Sie die Änderung mit einer Vorabkorrektur übernehmen, müssen Sie im Anschluss noch die unter "manuelle Nacharbeit" beschriebenen Customizing-Schritte vornehmen.</p> <p>Aufgaben für die Fachabteilung</p> <p>Da die Zahlung in der Fürperiode November 2021 erfolgt, ist für alle begünstigten Beschäftigten eine Rückrechnung auf den November 2021 erforderlich. Die Umsetzung sieht vor, dass die Zahlung im November 2021 prozessiert wird und funktioniert in einer anderen Periode nicht.</p>	


Sachgebiet	PY-DE-PS Öffentlicher Dienst	Version 1, HRSP K8 H4 A2
Hinweis	3125381 - ZfA: Der Geburtsname ist fälschlicherweise in den Anlegerdaten der KZ01- und KZ02-Meldungen enthalten	
Inhalt	<p>Mit den Änderungen des Hinweises 3062524 - ZfA: Zusy-Release 70 - Erweiterungen für BZ01-, BZ02-, ZB01- KZ01, ZK01- und KZ02-Meldungen treten noch folgende Fehler auf:</p> <p>Bei den nach der Programmänderung erstellten KZ01- und KZ02-Meldungen ist in den Anlegerdaten der Meldungen weiterhin der Geburtsname enthalten.</p> <p>Im Protokoll der Programme RPCZFADO_BZ01 und RPCZFADO_BZ02 wird als Geschlecht der Anleger stets 'W' angezeigt. In den Meldungen selbst ist dagegen das richtige Kennzeichen für das Geschlecht enthalten.</p> <p>Voraussetzung für diesen Fehler: Mit Zusy-Release 70 sollte bei KZ01- und KZ02-Meldungen der Geburtsname sowohl bei den Anlegerdaten, als auch bei den Daten der Kindergeldberechtigten entfernt werden. Mit der Korrektur aus Hinweis 3062524 erfolgte die Änderung jedoch nur bei den Daten der Kindergeldberechtigten.</p> <p>Die fehlerhafte Anzeige des Geschlechts wird durch einen bereits länger bestehenden Programmfehler verursacht. Die erzeugten Meldungen sind von dem Fehler jedoch nicht betroffen.</p>	
Kunden-Aktion	 Die Programmkorrektur wird per HRSP ausgeliefert. Zur Vorabkorrektur verwenden Sie die angehängte Korrekturanleitung.	


Sachgebiet	PY-DE-PS Öffentlicher Dienst	Version 3, HRSP K8 H4 A2
Hinweis	3123066 - Krankenhausstatistik: Aktualisierung für das Jahr 2021	
Inhalt	<p>Update vom 24.11.2021</p> <p>In der Krankenhausstatistik 2021 gibt es geringfügige Änderungen gegenüber dem Vorjahr.</p> <p>Voraussetzung für diesen Fehler: Neue Vorgabe durch das Statistische Bundesamt</p>	
Kunden-Aktion	 Bitte spielen Sie das entsprechende HRSP in Ihr System ein. Im Falle der Vorabkorrektur gehen Sie wie in der manuellen Tätigkeit beschrieben vor.	


Sachgebiet	PY-DE-PS Öffentlicher Dienst	Version 2, HRSP K8 H4 A2
Hinweis	3123812 - Statistiken öffentlicher Dienst: Fehler in der Hintergrundverarbeitung bei verteiltem Reporting	
Inhalt	<p>Update vom 20.12.2021</p> <p>Durch einen mit Hinweis 2887109 ausgelieferten Fehler kommt es weder im Zielsystem noch im aufgerufenen System zu einer TemSe- oder Spool-Ausgabe, wenn ein Programm über paralleles Reporting (Report RPMREP00) im Hintergrund ausgeführt wird. Es werden in diesem Fall keine Daten aus den aufgerufenen Systemen an das Zielsystem übertragen.</p> <p>Der Fehler tritt in den unten aufgelisteten Programmen auf: Personalstandstatistik (RPSPSTD0) Kindergeldstatistik (ab 2019) (RPXKGOD0) Altersgeldstatistik (RPSAGOD0) Versorgungsempfängerstatistik (RPSVEOD0)</p> <p>Voraussetzung für diesen Fehler: Die o.g. Reports verwenden die Klasse CL_HRPAYDE_DIST_REP_IMP_EXP. Das verteilte Reporting (Report RPMREP00) wird im Hintergrund gestartet.</p>	
Kunden-Aktion	 Spielen Sie das zugehörige HRSP ein oder implementieren Sie die angehängte Korrekturanleitung.	

Sachgebiet	PY-DE-PS Öffentlicher Dienst	Version 1, HRSP K8 H4 A2
Hinweis	3123861 - Funktion DKRAN verunmöglicht die manuelle Vorgabe des Krankengeldzuschusses	
Inhalt	<p>Der Krankengeldzuschuss wird über die Abrechnungsfunktion DOKGZ berechnet, wenn das Krankengeld zur jeweiligen Abwesenheit vorgegeben wurde. Mit der über Teilapplikation KGUE aktivierbaren Funktion DKRAN wird das Krankengeld aus dem Infotyp 0700 (Elektronischer Datenaustausch) mit Subtyp DBHE (EEL: Höhe der Entgeltersatzleistung) automatisch übernommen und die Vorgabelohnart für das Krankengeld gebildet.</p> <p>Wird nun der Krankengeldzuschuss manuell aufgegeben, erfolgt zusätzlich die automatische Berechnung, wodurch der Zuschuss im Ergebnis zu hoch ist.</p>	
Kunden-Aktion	 Importieren Sie das dem Hinweis zugeordnete HRSP oder übernehmen Sie die Vorabkorrektur.	

Sachgebiet	PY-DE-PS Öffentlicher Dienst	Version 2, HRSP K8 H4 A2
Hinweis	3124998 - Rentenauskunft: Programmänderungen	
Inhalt	<p>Update vom 29.12.2021</p> <p>Korrekturen:3 Manuelle Aktivitäten:1 Voraussetzungen:1 Hinweis/KBA-Nummer</p> <p>Mit dem Report RPLRZAD0 - Verarbeiten Datenträgersätze INL für das Rentenauskunftsverfahren werden innerhalb des Notification Tools zur Rentenanpassung auch Meldungen mit einer Änderung der Höhe des Betrages erzeugt, obwohl tatsächlich keine Änderung des Betrags vorliegt.</p> <p>Bei der Verarbeitung der Anfrage- und Antwortdateien mit dem Transferprogramm für Rentenauskunft (RPURZBD0) kommt es wegen einer falschen Formatierung zu Problemen. Die Dateien verwenden den SAP-Standard (UTF-8). Dieses Format kann von manchen Kopfstellen nicht verarbeitet werden.</p>	
Kunden-Aktion	 Spielen Sie das zugehörige HRSP ein oder implementieren Sie zum Vorabebau die beigefügte Korrekturanleitung. Beachten Sie bitte, dass zum Vorabebau zunächst der Hinweis 3135064 - Vorausgesetzte Objekte für Hinweis 3124998 eingespielt werden muss.	


Sachgebiet	PY-DE-PS Öffentlicher Dienst	Version 2, HRSP K8 H4 A2
Hinweis	3135064 - Vorausgesetzte Objekte für SAP-Hinweis 3124998	
Inhalt	<p>Update vom 29.12.2021</p> <p>Der Vorabebau des Hinweises 3124998 erfordert verschiedene Erweiterungen und Änderungen, die nicht automatisch über die Transaktion SNOTE eingebaut werden können.</p>	
Kunden-Aktion	 Mit diesem Hinweis wird das Programm NOTE_3124998 ausgeliefert. Das Programm ist nur notwendig, sofern Sie den SAP-Hinweis 3124998 vorab manuell einbauen möchten.	

Sachgebiet	PY-DE-PS Öffentlicher Dienst	Version 1, HRSP K8 H4 A2
Hinweis	3133834 - ZfA: Bei der Erstellung von BZ01-Meldungen erscheinen zahlreiche Meldungen wegen fehlender Id-Nummer	
Inhalt	Bei der Erstellung von BZ01-Meldungen mit dem Programm RPCZFADO_BZ01 erscheinen zahlreiche Fehlermeldungen wegen fehlender steuerlicher Identifikationsnummern. Die Fehlermeldungen erscheinen für nicht mehr aktive Personalfälle, für die auch keine BZ01-Meldungen mehr erstellt werden müssen.	
Kunden-Aktion	 Die Programmkorrektur wird per HRSP ausgeliefert. Zur Vorabkorrektur verwenden Sie die angehängte Korrekturanleitung.	

Sachgebiet	PY-DE-PS Öffentlicher Dienst	Version 1, HRSP K8 H4 A2
Hinweis	3135550 - Corona-Sonderzahlung TV-L: Optimierung der Anspruchsvoraussetzung	
Inhalt	<p>Über Hinweis 3130707 wurde ein Modell zur Zahlbarmachung der Corona-Sonderzahlung im TV-L für den November 2021 bereitgestellt.</p> <p>Es hat sich herausgestellt, dass die Anspruchsvoraussetzung ANSPR_ENTGL_01_2911 (Funktionsbaustein HRPY_DOSEZ_CHECK_ENTGL_01_2911) folgende Sonderfälle noch nicht berücksichtigt und insofern verbessert werden kann:</p> <p>Wenn in den Abrechnungsperioden Januar bis Oktober 2021 kein Anspruch auf Entgelt oder Entgeltersatzleistung und im November nur am 30. Anspruch auf Entgelt besteht, wird die Anspruchsvoraussetzung als erfüllt gewertet, ohne die unbezahlten Abwesenheiten vom 1. bis 29. November auf ihre Bewertungsregel zu prüfen. Das führt zu einer Überzahlung, wenn keiner der Tage vom 1. bis 29. November als dem Anspruch auf Entgelt gleichgestellt gilt.</p> <p>Bei der Prüfung auf dem Entgelt gleichgestellte unbezahlte Abwesenheiten wird nicht auf die Abwesenheit "Krankheit Kind" (Bewertungsregel 14) abgefragt. Dies kann in Einzelfällen (wenn im gesamten Zeitraum vom 1. Januar bis 29. November kein Anspruch auf Entgelt besteht und diese Abwesenheit die einzige dem Bezug von Entgelt gleichgestellte unbezahlte Abwesenheit ist) zu einer Unterzahlung führen.</p>	
Kunden-Aktion	 Importieren Sie das dem Hinweis zugeordnete HRSP oder übernehmen Sie die Vorabkorrektur.	

Sachgebiet	PY-DE-PS-VA Versorgungsadministration	Version 2, HRSP K8 H4 A2
Hinweis	3110110 - Falsche Berechnung Anrechnungsbetrag nach § 14 Absatz 5	
Inhalt	<p>Update vom 10.12.2021</p> <p>Sie haben die dienstrechtliche Berechnung Berechnung amtsunabh. Mindestvers. ohne Berücksichtigung der Zuschläge §§ 50 (BER_MV_OHNE_KEZ) für Ihr Dienstrecht aktiviert, im SAP-Standard ist dies für das DR NRW (N2) der Fall. Bei Fällen von Zusammentreffen von Mindestversorgung mit Renten kommt es zu einer falschen Berechnung des Anrechnungsbetrages nach § 14 Abs. 5 BeamtVG, sofern in diesem Fall auch Zuschläge für Kindererziehung/Pflege gezahlt werden.</p> <p>Aktuell werden die Zuschläge für Kindererziehung/Pflege mit in der Berechnung des Anrechnungsbetrages beim verdienten Ruhegehalt berücksichtigt, bei der Mindestversorgung nicht. Dadurch resultiert ein zu geringer Kürzungsbetrag und somit ein zu hoher Zahlbetrag.</p> <p>Beispiel Berechnung des Anrechnungsbetrages nach § 14 Abs. 5 BeamtVG beim Zusammentreffen von Mindestversorgung und Rente (nur bei Eintritt Versorgungsfall nach dem 30.09.1994)</p> <p>Versorgungsbezug § 14 Abs. 5 = Erdientes Ruhegehalt + KEZ = 1.343,99 + 159,24 = 1.503,23 EUR</p> <p>Kürzungsbetrag = (Amtsunabhängige Mindestversorgung - Erhöhungsbetrag) - (Erdientes Ruhegehalt + KEZ) = (1.629,61 - 30,68) - (1.503,23) = 95,70 EUR</p> <p>Verminderte Restversorgung = Versorgungsbezug nach § 55 - Kürzungsbetrag = 1.629,61 - 95,70 = 1.533,91 EUR</p> <p>(...)</p> <p>Zahlbetrag = 1.533,91 EUR</p>	
Kunden-Aktion	 Implementieren Sie die angefügte Korrekturanleitung oder spielen Sie das angegebene HRSP ein.	

Sachgebiet	PY-DE-PS-ZV Zusatzversorgung	Version 3, HRSP K8 H4 A2
Hinweis	3125941 - ZV-Meldewesen: Interne Konsistenzprüfung bei mehreren Anmeldungsberichtigungen	
Inhalt	<p>Update vom 15.12.2021</p> <p>Der ZV-Meldungsersteller (Report RPCZVMD2) gibt folgende Fehlermeldung aus: intern: ANM / ABM Überlappung: Modus A VIRTUAL_DATABASE</p> <p>Voraussetzung für diesen Fehler: Für einen Personalfall liegen zwei Anmeldungen vor. Diese wurden in derselben Auswertungsperiode berichtigt. Dabei blieb in der Berichtigungsmeldung das Feld Versicherungsbeginn (technisch: VSBEG) leer. Dies ist zum Beispiel bei Korrekturen</p>	

	des gemeldeten Geburtsdatums der Fall. Nun wird der Meldungsersteller (Report RPCZVMD2) für eine weitere Periode gestartet.
Kunden-Aktion	 Spielen Sie das zugehörige HRSP ein oder implementieren Sie zum Vorabebau die beigefügte Korrekturanleitung. Der Programmierfehler wird behoben.



4. Aktuelle Dateien

Abruf am 19.01.2022

Datei	Dateinummer/Bezeichnung	Herausgabedatum
UV-Daten für Berufsgenossenschaften	uv211220_V5 gt211220_V1	20.12.2021
Institutionskennzeichen für die UV	2021_11_23_ik_list.txt	23.11.2021
Beitragssatzdatei für Krankenkassen/Betriebsnummern	EBSD0-GES_V80_2022_0118	18.01.2022
BV-Datei für berufsständische Versorgungswerke	BV20210722.csv	22.07.2021

