



Kundeninfo April 2023 zu den SAP HCM Hinweisen

Copyright

Gebrauchsnamen, Handelsnamen, Bezeichnungen und dergleichen, die in diesem Dokument ohne besondere Kennzeichnung aufgeführt sind, berechtigen nicht zu der Annahme, dass solche Namen ohne weiteres von jedem benützt werden dürfen. Vielmehr kann es sich auch dann um gesetzlich geschützte Warenzeichen handeln.

Alle Rechte, auch des Nachdruckes, der Wiedergabe in jeder Form und der Übersetzung in andere Sprachen, sind dem Urheber vorbehalten. Es ist ohne schriftliche Genehmigung des Urhebers nicht erlaubt, das vorliegende Dokument oder Teile daraus auf fotomechanischem oder elektronischem Weg (Fotokopie, Mikrokopie, Scan u. Ä.) zu vervielfältigen oder unter Verwendung elektronischer bzw. mechanischer Systeme zu speichern, zu verarbeiten, auszuwerten, zu verbreiten oder zu veröffentlichen.

Sehr geehrte Damen und Herren,

hier unsere SAP HCM Kundeninfo zum SAP-HR Support Package (HRSP) im April 2023.
Dieses wird seitens SAP am 06.04.2023 veröffentlicht.

Es handelt sich dabei um:

- Release 6.00 M4
- Release 6.04 J0
- Release 6.08 B8

Soweit von SAP bereits bis zum 01.04.2023 veröffentlicht, sind (wenn wichtig) auch Hinweise aus dem danach folgenden HRSP (M5/J1/B9) dabei.

Da wir unsere Kundeninfo abhängig von der SAP-Freigabe des monatlichen HRSPs versenden und SAP den Zeitplan der monatlichen Herausgabe bestimmt, können wir unsere Kundeninfo leider nicht früher veröffentlichen.

Wir warten daher die Freigabe der Hinweise durch SAP ab und beliefern Sie dann mit den enthaltenen Informationen.

Hier zur Übersicht, der von SAP bislang anvisierte Veröffentlichungszeitplan für die HRSPs und Hinweise der kommenden Monate:

SAP_HR ECC 6.0		EA-HR ECC 6.0	
M5/J1/B9	M6/J2/C0	M7/J3/C1	M8/J4/C2
11.05.2023	08.06.2023	13.07.2023	10.08.2023

Sollten Sie gegebenenfalls Texte der hier aufgeführten Hinweise als PDF-Dateien (in einer gepackten Datei) wünschen, wenden Sie sich bitte an Ihren zuständigen Berater oder an unsere Hotline.

Für eine Gesamtsicht aller Hinweise der genannten HRSPs möchten wir Sie bitten, die entsprechenden Seiten auf dem SAP ONE Support Launchpad aufzusuchen. Bei Bedarf können wir Sie gerne beraten, um Ihnen einen performanten Zugang zu dem SAP-Hinweissystem zu verschaffen.

Informationen zum Aufbau der Kundeninfo

Wir stellen Ihnen in **Abschnitt 1** zumeist alle Hinweise vor, die im aktuell veröffentlichten Support-Package (HRSP) enthalten sind.

Hinweise enthalten unterschiedlichste Informationen, die ggfs. weitergehende Aktionen von Ihnen erfordern können (z.B. Stammdatenpflege oder Rückrechnungen), oder werden seitens SAP als besonders wichtig eingestuft, oder es werden neue Funktionalitäten geliefert, die Sie kennen sollten.

In **Abschnitt 2** zeigen wir Ihnen weitere wichtige und interessante Hinweise.







Diese sind meist nicht Bestandteil des veröffentlichten HRSPs, sondern haben als „Zusatzinfo“ beratenden Charakter und können nach Veröffentlichung der letzten Kundeninfo von SAP herausgegeben worden sein. Auch Hinweise aus anderen Modulen (z.B. zu Sonderthemen oder aus dem internationalen Teil PY-XX, wenn diese für HR und PY D relevant sind), werden hier aufgeführt. Hinweise, die noch (evtl. vorläufig) ohne Zuordnung zu einem HRSP herausgegeben werden, sind hier gelistet.

Es kann sich also auch hier um sehr wichtige Hinweise handeln, die ggfs. dringend einzuspielen sind.

In **Abschnitt 3** (Hinweise Öfftl. Dienst) führen wir Hinweise den öffentlichen Dienst betreffend auf. Diese sind zumeist nur für Kunden mit Merkmalen der ÖD-Abrechnung relevant.

In **Abschnitt 4** (Aktuelle Dateien) führen wir die aktuellen Dateien zu verschiedenen Bereichen auf, die wir zur Einspielung empfehlen.

Die folgende Graphik soll veranschaulichen, wie unsere Kundeninfo aufgebaut ist:

Sachgebiet	Angabe des Sachgebiets, unter dem dieser Hinweis von SAP geführt wird	(*) Release
Hinweis	Hinweisnummer und Titel, wie von SAP benannt (ggf. gekürzt)	
Inhalt	Kurze Zusammenfassung des Inhalts des Hinweises, ggfs. Zusatzinformationen.	
Kunden-Aktion	 Eine Frage, die Sie <u>dringend</u> klären müssen.  <u>Dringliche Aktion</u> , werden Sie bitte tätig ! Z.B.: wenn eine zeitnahe Einspielung des HRSP für Sie momentan nicht in Frage kommt.  Zur Klärung, ohne besonders erhöhte Dringlichkeit.  Aktion, ohne erhöhte Dringlichkeit, die meist bis zur HRSP-Einspielung warten kann.  Zur Kenntnisnahme interessanter Sachverhalte, Inhalte oder bei Themenvertiefungen.  Hinweiserinnerung, auf diesen Hinweis wurde bereits per Vorabinformation oder Kundeninfo hingewiesen. Aufgrund seiner Relevanz sollte er zeitnah eingespielt werden.	

(*) Hinweisversion und HRSP-Zugehörigkeit/Release

Die meisten Hinweise gelten für alle Releases. Sollte dies einmal nicht der Fall sein, werden nur die entsprechenden Releases aufgeführt. Stehen dort andere Angaben, wie „Info/ohne SP/HRSP“, handelt es sich dabei um einen Hinweis, der zwar nicht dem aktuell ausgelieferten HRSP angehört (v.a. in Kapitel 2), aber trotzdem für Sie wichtig sein kann.

Inhaltsverzeichnis

1. Hinweise aus dem aktuellen HR Support Package (ohne ÖD)	10
3304211 - DEÜV: Wechsel Hauptbetriebsnummer fehlende Datenbausteine.....	10
3304815 - BDDEUEV: Korrektur der Meldungserstellung bei Änderung der Rechtsform	10
3302206 - DEÜV: Stornierungen von Meldungen in Version 07 mit Hauptbetriebsnummer '00000000'	10
3288516 - DEÜV: verbesserte Verarbeitung von Mitgliedsbestätigungen sowie Erweiterung der Pflege von Vornamen in Stammdaten	11
3304811 - eAU: Meldungsersteller - Überflüssige Aufgaben im Notification Tool.....	12
3308116 - eAU: Meldungszuordner - Zuordnung bei uneindeutigen Datensatz-IDs der Krankenkasse	13
3309138 - eAU: Sachbearbeiterliste - Überflüssige Pop-up-Meldungen unterdrücken	13
3312093 - eAU: Meldungsersteller - Krankenversicherungsstatus bei Abwesenheiten mit Ausschlussgrund.....	14
3312708 - eAU: Meldungsersteller - Storno-/Neumeldungen in einem Lauf.....	14
3301293 - eAU: Meldungsverarbeiter - Statuswechsel von 15 nach 07 nicht erlaubt	15
3300999 - eAU: Meldungsersteller - eAU-Folgeanfrage wird nicht erstellt.....	15
3303012 - BEA: DSEU ohne AVEND nicht erstellt.....	16
3259043 - HRCIDENT: Korrektur des Schreiblaufprogramms wegen Abbruchs aufgrund zu vieler Personalnummern-Sperreinträge	16
3303061 - BEA: Falsches Fiktivbrutto bei KUG	17
3300622 - AAG: Stornierungen von Erstattungsmeldungen nach Einbau von SAP-Hinweis 3212815 .	17
3307509 - rvBEA - Forms: Löschen von Personalnummern mit Zusatzinformationen	18
3302635 - rvBEA - Forms: Korrektur der Zuordnung von Fehlerrückmeldungen im Verteilten Reporting und der Detailansicht nicht zugeordneter Meldungen in der Sachbearbeiterliste	18
3293353 - Altersteilzeit mit Gleitzone in Kombination mit potentieller Märzklausele	19
3294381 - Verbesserungen zum verteilten Reporting	20
3293479 - Warnungen für geringfügig Beschäftigte sowie Länderschlüssel Serbien	21
3313893 - Fehler in den Infosets HR_PA_DE_0700_DBAU und HR_PA_DE_0700_DBBT nach Hinweis 3283238.....	21
3298271 - Aufnahme der Betriebsnummer in die Wertehilfe zur Krankenkasse	22
3309047 - KuG: Geänderter Prozentsatz für pauschalierte SV-Erstattung bei Weiterbildung ab 01.01.2023 fehlt im System.....	22
3287210 - DLS: Fehler bei Differenzbildung in Lohnkontendaten bei jahresübergreifender Rückrechnung und Wechsel der Arbeitgebersteuernummer	23
3278851 - LStB: Korrekturen am PDF-Formular für 2022 und 2023	23
3302245 - RPLEHAD3: Vervielfachte Einträge im Schwerbehindertenverzeichnis (Datei d)	24
3257069 - Bescheinigungswesen: Inkonsistente Bescheinigung durch Steuer auf EPP	24


2. Weitere Hinweise	27
3296836 - Infotype "B2A Follw-up (3331)": Unexpected behavior when scrolling in the "Additional Data" table	27
3297098 - Web-Dynpro-Anwendung für Zeitbuchung: Kundenfelder zeigen alte Werte an	27
3299686 - Printing Payroll History List in OCWB CE causes a dump	28
3307385 - Migration of Boomi to PTP replication - error in migration report.....	28
3202747 - PPOME/PPOSE Fehler bei Anzeige Finanzierungsstatus.....	29
3302758 - PPOME: Keine Anzeige der vererbten Bewertung zur Planstelle auf der Registerkarte PBC_RATE (Bewertung)	30
2962921 - Trennungsgeld Auswärtiger Verbleib: Probleme bei monatsübergreifenden Heimfahrten	30
3279430 - Deleting perrn removes main assignment off IT0712 without warning	31
3291966 - HRPBCM: Finanzierungs-Popup und PSM_PBC_MIXEDFUND	32
3308364 - RPCIPE00: SORT of field EG_ACCT_ASSGMT_FIX_FMGM.....	32
3309157 - WTI: Some Wage types are not displayed for business category "Evaluation Class"	33
3308463 - Wiedererkennung: Inkorrekte 'Action Menü' Einträge.....	33
3286195 - RBDAPP01: Eingangs-IDocs, die Stornierungen von Abwesenheitsdaten enthalten, werden nicht verarbeitet.....	34
3309325 - Postcondition Violated During Higher Duty Payscale Check.....	34
3308990 - Kurzdump "COMPUTE_BCD_OVERFLOW" beim Lauf der Abrechnung	35
3309499 - Trennungsgeld: Verlängerung TG Maßnahme: Screenreader liest nicht sichtbares Ausgabefeld vor.....	35
3308379 - Payroll Control Center - Initial Policies Step jobs performance improvement	36
3287459 - [PTP] Replication error for purged employee data "Dependent National Card Information" & "Missing Employment User ID"	36
3276101 - PA_PIDX: Legal Hold Management for archived files	37
3309517 - Probleme mit Barrierefreiheit in WDA ASR_PROCESS_EXECUTE_OVP	37
3309992 - PA30: Fehler bei der F4 Hilfe für Abgeltungen.....	38
Hinweis	38
3309831 - MSS-Stellvertretungsszenario: Systemfehler beim Anzeigen des Zeitkontos	38
3014562 - Meldung RP244 bei der Pflege des Infotyps 0128	38
3310621 - Kopieren von Dienstreisen: Keine Prüfung auf Ausschlussfrist für neue Reise	39
3311154 - Ausschlussfrist: Setzen des Flags 'Keine Erstattung' bei Genehmigungsreport.....	40
3299904 - [FI-TV] [Barrierefreiheit] Fokus wird beim Starten einer Anwendung nicht gesetzt	40
3311446 - Web-Dynpro-Reiseanwendung kann nicht gestartet werden	41
3310886 - PCC: Memory runs out when generating code in data provider	41
3311949 - CAT6: cancellation records for IT2010 not processed correctly	42
3311910 - HR_NL_HIRE_FIRE Incompatible With HR_99S_HIRE_FIRE	42


3270668 - [PTP] Replication of single employee with correction phase indicator	43
3312115 - Meine Spesenabrechnungen V2: Haushaltsmanagements-Buchungsdatum	43
3306949 - HRPBCM: Vorschlagswert für ENDDA bei Finanzierung ausgehend von P	44
3313268 - Documentation HRPARC_B_DESTROY_PY_DATA	45
3312563 - Splits for IT0009 main bank although no change in payment information	45
3313817 - Gross and deduction amounts in overview page not matching for some employee results	45
3288923 - PPOME: Div. Verbesserungen bei Budgetkontrolle	46
3312647 - Erfassung einer Reiseunterbrechung während des Zeitraums des Dienstgeschäfts ohne Warnung.....	47
2675779 - Status der Reisen nach dem automatischen Einfügen der Kreditkartenbelege in Reisen...	47
3312996 - RPTARQDBVIEW: Unauthorized leave records are displayed	48
3282784 - RPCIPE01: Maximale Anzahl Startversuche für parallele Tasks einstellen	48
3291678 - Reiseantragsbearbeitung in PR05	49
3292601 - Payroll Control Center - Third Party Evaluation run step triggers unexpected undo job	49
3231115 - Payroll Control Center: Third Party Remittance Evaluation initial regular run try to delete on-demand results incorrectly	50
3275306 - RPTARQPOST:.....	50
3313786 - PDF Reiseantrag: Ergänzung von Informationen zur BahnCard (Infotyp 0475) des Reisenden	51
3311979 - PPOME: Stundenspalten in der Registerkarte 'Sperrvermerke'	51
3313789 - Original payroll result is skipped in retro calculation payroll run	52
3314643 - CATS WDA: In CATS WDA eingegebener Langtext wird in Transaktion CAT2 falsch/abgeschnitten angezeigt	53
3314686 - RPT_ARQ_DBVIEW messages are displayed when parameter no_out is set	53
3006433 - Unterstützung für HCM Prozesse und Formulare mit PDF-basierten Druckformularen wird eingestellt.....	54
3313431 - Payroll Control Center: Technical error occurs when editing expression in Manage Configuration.....	55
3315408 - MTE V2: receipt cost assignment error message.....	55
3315227 - FPM-Formularfeld weist Wert auf, wird aber als initial betrachtet.....	55
3315296 - IT0008: Lohnart wird fälschlicherweise direkt mit Betrag von 0,00 bewertet	56
3273335 - Internationaler Message Handler - Laufzeitfehler bei Anzeige von tiefen Strukturen mit sortierten Tabellen	56
3126287 - [PTP] P0009-BETRG value increased in the replication for subtype 1 for currencies with decimal places not equal 2.....	57
3314813 - Getthere : synchronization error when 'Non-GDS' Hotel	57
3294419 - HRPBCM Finanzierungsregeln: Anzeige auf Verdichtungsebene.....	58

3312459 - Payroll Control Center - Team Management overview page Performance improvement..	58
3246997 - Payroll Control Center - Allow Monitoring for Process in Category "Others" & fix inconsistent process status in process management.....	59
3146712 - Limit exceeded during bonus run.....	59
3232095 - General corrections to HLACTRMO report	60
3314951 - PU12 cannot create or generate includes from PCL2	61
3315042 - WDA LEA: Possible to edit an approved leave before posting	61
3313408 - IT0006: Short dump when creating a foreign address.....	62
3304326 - HRPBCM: unnötige Meldungen beim Abgrenzen oder Löschen von Verknüpfung zu BU-Element	62
3265436 - RPUFLD9S generates a Dump when KPRO file is inconsistent.....	63
3274506 - CATS Web Dynpro: Kopfbezeichner sind nicht lesbar.....	63
3315191 - H99_REPLACEMENT_POSTING_FRAME: Offcycle Buchungslauf wird nicht an Container übergeben	64
3316003 - GDPR destruction: too many update tasks started for deletion of GOS attachments	64
3313073 - RHRFPM_LIFI: Falsches Prüfergebnis	65
3313155 - Neuer Funktionsbaustein HR_LDB_FILL_ALL_TIME_IT_TABLES für logische Datenbanken PNP und PNPCE	65
3248434 - PA_CALC: The time wage type (Cluster ZL in PCL2) is not destroyed when we delete the payroll result.....	66
3316740 - Adobe-Formular-Höhenproblem in asr_pd_process_execute	66
3282701 - ECP Check in method PROCESS_TYPE_SPEC_DEP for IT2003	67
3317772 - Performance in Webdynpro / Fiori applications.....	67
3307372 - NT: Optimierung des Datenbankzugriffs über Tabellenindizes	68
2324225 - Wage Type Reporter always shows the latest Organizational Unit Text.....	68
3317229 - PCC: Items are not in the correct order in Alert Detail.....	69
3317727 - CX_SY_DYN_CALL_ILLEGAL_FUNC when deleting separation allowance event or period	69
3248722 - NT: Implementierung des Notification-Tools im Report RPIPSR00 (Tarifliche Umstufung)	70
3281286 - Corrections to the technical delivery III for automation of ECP content using package configuration manager	70
3317732 - Servicefeldname stimmt bei Auswahl von Feldern in Design Time Tool nicht mit tatsächlichem Feldnamen in Bildstruktur überein.....	71
3. Hinweise für den Öffentlichen Dienst	72
3299097 - MaFz: weitere Korrekturen (4).....	72
3291448 - Personalstandstatistik für Wissenschaft, Forschung und Entwicklung (WFE): ohne Bezüge beurlaubten Beschäftigte sind	72
3297720 - Urlaub nach EuGH - Anzahl wöchentlicher Arbeitstage.....	73



3301820 - MaFz: Fehlerhafte Beträge bei ungekürzten Familienbestandteilen über Abrechnungsfunktion DOLGU	73
3307895 - Personalstandstatistik: Anpassen des Ausgabeprotokolls	74
3301414 - ZfA: Fehler im gemeldeten Zeitraum der Besoldungs-/Versorgungszahlung	74
3306831 - MaFz: Erweiterungen mietenstufenabhängiger Familienzuschlag Land Bayern (8): Abbruch der indirekten Bewertung bei Abgrenzung des Infotyp 0008	75
3311432 - Abbruch der Bescheiderstellung Anlage I § 53 BeamtVG bei mehr als 9 Arbeitgebern	75
3305271 - MaFz: Erweiterungen mietenstufenabhängiger Familienzuschlag Land Bayern (7): Besitzstand bei Hinterbliebenenversorgung mit anteiliger Familienkürzung	76
3298534 - MaFz: Erweiterungen mietenstufenabhängiger Familienzuschlag Land Bayern (6): Besitzstand bei Vorhandensein von Kindern	76
4. Aktuelle Dateien	78



1. Hinweise aus dem aktuellen HR Support Package (ohne ÖD)



Sachgebiet	PY-DE-FP-DU DEÜV	Version 2, HRSP 07 M4 B8 J0
Hinweis	3304211 - DEÜV: Wechsel Hauptbetriebsnummer fehlende Datenbausteine	
Inhalt	<p>Update vom 22.02.2023</p> <p>Mit dem Hinweis 3275573 (DEÜV: Neuer Meldetatbestand bei Wechsel der Hauptbetriebsnummer) wurde der Wechsel der Hauptbetriebsnummer ausgeliefert, sofern im System mehr als eine Hauptbetriebsnummer vorhanden ist. Bei den entstehenden Anmeldungen fehlten jedoch die Datenbausteine DBAN (Datenbaustein Anschrift) sowie DBNA (Datenbaustein Name), wodurch die Meldungen abgelehnt wurden. Die Datenbausteine wurden ergänzt.</p>	
Kunden-Aktion	<p> Der Programmfehler wird behoben.</p> <p>Implementieren Sie die angefügte Korrekturanleitung oder spielen Sie das angegebene HRSP ein. Zusätzlich zum Einspielen der maschinellen Korrekturanleitung sind keine manuellen Arbeiten erforderlich.</p>	

Sachgebiet	PY-DE-FP-DU DEÜV	Version 2, HRSP 07 M4 B8 J0
Hinweis	3304815 - BDDEUEV: Korrektur der Meldungserstellung bei Änderung der Rechtsform	
Inhalt	<p>Update vom 24.02.2023</p> <p>Sie erstellen Meldungen mit dem Programm Erstellen von Meldungen zur Betriebsdatenpflege (RPCBDVD1_OUT), um Änderungen Ihrer Betriebsdaten an die BA zu übermitteln. Die Änderung der Rechtsform im View V_T596M in der Teilapplikation JUPR führt dabei nicht zu einer neuen Änderungsmeldung.</p>	
Kunden-Aktion	<p> Implementieren Sie dafür die angefügte Korrekturanleitung oder spielen Sie das angegebene HRSP ein.</p>	



Sachgebiet	PY-DE-FP-DU DEÜV	Version 2, HRSP 07 M4 B8 J0
Hinweis	3302206 - DEÜV: Stornierungen von Meldungen in Version 07 mit Hauptbetriebsnummer '00000000'	
Inhalt	<p>Update vom 22.02.2023</p> <p>Mit dem Hinweis 3275573 (DEÜV: Neuer Meldetatbestand bei Wechsel der Hauptbetriebsnummer) wurde fälschlicherweise die Hauptbetriebsnummer in Meldungen mit Meldezeiträumen vor dem 01.01.2023 mit '00000000' gefüllt. Dies wurde mit dem Hinweis 3286789 (DEÜV: Ablehnung von Meldungen mit Fehler DSME702 für Meldezeiträume vor dem 01.01.2023) korrigiert. Meldungen in</p>	

	<p>Version 07 wurden jedoch nicht korrigiert, da in dieser Version die Hauptbetriebsnummer nicht geprüft wird.</p> <p>Sollte es jedoch zu Stornierungen dieser Meldungen kommen, kann es sein, dass die Krankenkassen diese Meldungen ablehnen, da die zu korrigierende Meldung in Version 08 jetzt eine falsche Hauptbetriebsnummer enthält. Daher wird die falsche Hauptbetriebsnummer künftig bei der Konvertierung in Version 08 gelöscht.</p>
Kunden-Aktion	<p> Implementieren Sie die angefügte Korrekturanleitung oder spielen Sie das angegebene HRSP ein.</p> <p> Zusätzlich zum Einspielen der maschinellen Korrekturanleitung sind keine manuellen Arbeiten erforderlich.</p>


Sachgebiet	PY-DE-FP-DU DEÜV	Version 4, HRSP 07 M4 B8 J0
Hinweis	3288516 - DEÜV: verbesserte Verarbeitung von Mitgliedsbestätigungen sowie Erweiterung der Pflege von Vornamen in Stammdaten	
Inhalt	<p>Update vom 22.02.2023</p> <p>Dieser Hinweis korrigiert folgende Punkte:</p> <p>Vornamen mit Punkt am Ende können in den Stammdaten nicht gepflegt werden.</p> <p>Ein Vorname, der mit einem Punkt endet (z.B. Johannes B.), wird im Infotyp Daten zur Person (0002) abgelehnt mit der Fehlermeldung "Vorname ist nicht DEÜV-gerecht (DBNA036)".</p> <p>Nach der neuesten Version der Prüfung DBNA036 in der DEÜV-Datensatzbeschreibung ist aber ein Punkt am Ende des Vornamens zulässig.</p> <p>Mitgliedsbestätigungen können nicht eindeutig der entsprechenden Anmeldung zugeordnet werden, da kein Bezugszeitraum in der Mitgliedsbestätigung mitgeliefert wird.</p> <p>Sofern die Mitgliedsbestätigung jedoch einen Beginn der Mitgliedschaft mitliefert, der mit einer Anmeldung eindeutig übereinstimmt, sollte eine Zuordnung jedoch möglich sein. Dadurch werden fälschliche Sperrinträge in der Tabelle T599U verhindert.</p>	
Kunden-Aktion	<p> Implementieren Sie die angefügte Korrekturanleitung oder spielen Sie das angegebene HRSP ein.</p> <p> Zusätzlich zum Einspielen der maschinellen Korrekturanleitung sind keine manuellen Arbeiten erforderlich.</p>	



Sachgebiet	PY-DE-FP-EAU eAU-Meldeverfahren	Version 4, HRSP 07 M4 B8 J0
Hinweis 3304811 - eAU: Meldungsersteller - Überflüssige Aufgaben im Notification Tool		
Inhalt	<p>Update vom 09.03.2023</p> <p>Das Programm eAU-Anfragen erstellen (RP_PAYDE_EAU_CREATE_NOTIFS, kurz: Meldungsersteller) gibt eine der folgenden Fehlernachrichten aus:</p> <p>Prüfung der Rückmeldung "eAU liegt nicht vor" überfällig (HRPAYDE_EAU026)</p> <p>Es sind noch Rückmeldungen im Status "zu prüfen" vorhanden (HRPAYDE_EAU028)</p> <p>Dies ist insbesondere bei Nutzung des Notification Tools überflüssig und irreführend, weil es dort schon eine entsprechende Aufgabe für die jeweilige Rückmeldung gibt und damit zwei Aufgaben zur Bearbeitung derselben Rückmeldung im Notification Tool stehen. Anmerkung: Die zu erledigende Aufgabe findet sich natürlich auch im Arbeitsvorrat der Sachbearbeiterliste für eAU-Meldungen (RP_PAYDE_EAU_LIST).</p> <p>Des Weiteren gibt der Meldungsersteller die Infomeldung Die AU-Anfrage ist frühestens nach 0 Tag(en) zum <Datum> möglich (HRPAYDE_EAU016) aus, wobei immer 0 Tage und nicht die tatsächliche Anzahl an Tagen genannt wird.</p> <p>Ursache und Voraussetzungen</p> <p>Die einzelnen Nachrichten werden in folgenden Situationen ausgegeben:</p> <p>HRPAYDE_EAU026: Es liegt eine Rückmeldung eAU liegt nicht vor (Feld Kennzeichen_aktuelle_AU = 4) im Status zu prüfen vor, die älter als 14 Tage ist.</p> <p>HRPAYDE_EAU028: Es liegt eine sonstige Rückmeldung im Status zu prüfen vor.</p> <p>HRPAYDE_EAU016: Der Schalter Protokoll erstellen wurde im Selektionsbild gewählt. Es soll für eine eAU-relevante Abwesenheit eine eAU-Anfrage erstellt werden, aber das Systemdatum hat noch nicht den Folgetag nach Beginn der Attestpflicht erreicht.</p>	
Kunden-Aktion	<p> Spielen Sie das zugehörige HRSP ein oder implementieren Sie zum Vorabebau die beigefügte Korrekturanleitung.</p> <p> Die Nachricht: Es sind noch Rückmeldungen im Status „zu prüfen“ vorhanden (HRPAYDE_EAU028) wird künftig nicht mehr als Fehler-, sondern als Infonachricht ausgegeben, wenn zusätzlich der Schalter Protokoll erstellen im Selektionsbild ausgewählt ist. Damit erscheint die Nachricht auch nicht mehr als Aufgabe im Notification Tool.</p> <p>Die Nachricht: Prüfung der Rückmeldung "eAU liegt nicht vor" überfällig (HRPAYDE_EAU026) wird künftig nicht mehr ausgegeben. Stattdessen wird künftig</p>	

	<p>bei einer Rückmeldung eAU liegt nicht vor im Status zu prüfen ebenfalls die Nachricht HRPAYDE_EAU028 also Infonachricht bei gesetztem Protokollschalter ausgegeben.</p> <p>Die Nachricht HRPAYDE_EAU016 wird umformuliert in Die eAU-Anfrage ist frühestens zum <Datum> möglich. Der Platzhalter wird dabei korrekt mit dem Datum gefüllt, ab dem eine eAU-Anfrage möglich ist.</p>
--	--


Sachgebiet	PY-DE-FP-EAU eAU-Meldeverfahren	Version 1, HRSP 07 M4 B8 J0
Hinweis	3308116 - eAU: Meldungszuordner - Zuordnung bei uneindeutigen Datensatz-IDs der Krankenkasse	
Inhalt	<p>Das Programm eAU-Rückmeldungen zu eAU-Anfragen zuordnen (RP_PAYDE_EAU_ASSIGN_NOTIFS) gibt die Fehlermeldung: Keine passende eAU-Anfrage zum <Anfragestichtag> zur Rückmeldung (AZVU: <Aktenzeichen Verursacher>) gefunden aus.</p> <p>Ursache und Voraussetzungen</p> <p>Sie haben von der Krankenkasse eine Stornierung einer eAU-Rückmeldung erhalten. Bei den zuvor erhaltenen Rückmeldungen der Krankenkasse zu einer eAU-Anfrage hat die Krankenkasse jedoch fälschlicherweise Datensatz-IDs mehrfach vergeben, sodass keine eindeutige Zuordnung der Stornierung über das Feld Datensatz_ID_Ursprungsmeldung möglich ist.</p>	
Kunden-Aktion	<p> Spielen Sie das zugehörige HRSP ein oder implementieren Sie zum Vorabebau die beigefügte Korrekturanleitung.</p> <p> Bei uneindeutigen Datensatz-IDs versucht das Programm eAU-Rückmeldungen zu eAU-Anfragen zuordnen (RP_PAYDE_EAU_ASSIGN_NOTIFS) künftig, anhand der übermittelten Arbeitsunfähigkeitsdaten die passende zu stornierende eAU-Rückmeldung zu finden.</p>	



Sachgebiet	PY-DE-FP-EAU eAU-Meldeverfahren	Version 2, HRSP 07 M4 B8 J0
Hinweis	3309138 - eAU: Sachbearbeiterliste - Überflüssige Pop-up-Meldungen unterdrücken	
Inhalt	<p>Update vom 13.03.2023</p> <p>Beim Ausführen des Programms Sachbearbeiterliste für eAU-Meldungen (RP_PAYDE_EAU_LIST) erscheinen Dialogfenster mit Fehlermeldungen, welche für die Meldungsbearbeitung nicht benötigt werden.</p>	

Kunden-Aktion	 Die Programmkorrektur wird per HRSP ausgeliefert. Zur Vorabkorrektur verwenden Sie die angehängte Korrekturanleitung.
----------------------	---


Sachgebiet	PY-DE-FP-EAU eAU-Meldeverfahren	Version 2, HRSP 07 M4 B8 J0
Hinweis	3312093 - eAU: Meldungsersteller - Krankenversicherungsstatus bei Abwesenheiten mit Ausschlussgrund	
Inhalt	<p>Update vom 17.03.2023</p> <p>Version 1 dieses Hinweises führte dazu, dass in der Stammdatenpflege alle eAU-spezifischen Felder ausgeblendet wurden, sobald ein Ausschlussgrund gepflegt wurde. Bei Abwesenheitssätzen mit bereits gepflegtem Ausschlussgrund wurde der Ausschlussgrund beim Speichern gelöscht. Der Fehler wird mit Version 2 behoben.</p> <p>Das Programm eAU-Anfragen erstellen (RP_PAYDE_EAU_CREATE_NOTIFS) gibt die Fehlermeldung Krankenversicherungstatus kann nicht ermittelt werden (HRPAYDES789) aus, obwohl nur eAU-relevante Abwesenheiten mit gepflegtem Ausschlussgrund vorhanden sind.</p>	
Kunden-Aktion	 Spielen Sie das zugehörige HRSP ein oder implementieren Sie zum Vorabebau die beigefügte Korrekturanleitung.  Das Programmverhalten wird angepasst, sodass die korrekte Pflege des Infotyps Sozialvers. D (0013) nur dann notwendig ist, wenn auch tatsächlich eAU-relevante Abwesenheiten ohne Ausschlussgrund vorhanden sind.	


Sachgebiet	PY-DE-FP-EAU eAU-Meldeverfahren	Version 1, HRSP 07 M4 B8 J0
Hinweis	3312708 - eAU: Meldungsersteller - Storno-/Neumeldungen in einem Lauf	
Inhalt	<p>Nach Einbau des Hinweises 3304811 - eAU: Meldungsersteller - Überflüssige Aufgaben im Notification Tool tritt unter bestimmten Umständen (siehe Ursache und Voraussetzungen) folgender Effekt auf. Das Programm eAU-Anfragen erstellen (RP_PAYDE_EAU_CREATE_NOTIFS) erstellt erforderliche Storno-/Neumeldungen von eAU-Anfragen nicht mehr direkt in einem Lauf, sondern nur noch in zwei Läufen nacheinander.</p> <p>Ursache und Voraussetzungen</p> <p>Es wurde eine eAU-Anfrage an die Krankenkasse geschickt. Diese hat mit eAU liegt nicht vor geantwortet. Diese Rückmeldung befindet sich im Status zu prüfen. Das Beginndatum der zur eAU-Anfrage gehörenden Abwesenheit hat sich geändert.</p>	


Kunden-Aktion	 Spielen Sie das zugehörige HRSP ein oder implementieren Sie zum Vorabebau die beigefügte Korrekturanleitung.
----------------------	--


Sachgebiet	PY-DE-FP-EAU eAU-Meldeverfahren	Version 1, HRSP 07 M4 B8 J0
Hinweis	3301293 - eAU: Meldungsverarbeiter - Statuswechsel von 15 nach 07 nicht erlaubt	
Inhalt	<p>Das Programm eAU-Rückmeldungen der Krankenkassen verarbeiten (RP_PAYDE_EAU_PROCESS_NOTIFS) bricht die Verarbeitung eines Personalfalls mit folgender Fehlermeldung ab: Statuswechsel von 15 nach 07 ist im Meldeverfahren EAU nicht erlaubt.</p> <p>Ursache und Voraussetzungen</p> <p>Der Fehler tritt auf, wenn auf eine bereits stornierte eAU-Anfrage eine eAU-Rückmeldung mit Inhalt Unzuständige Krankenkasse (KENNZEICHEN_AKTUELLE_AU = 1) eingegangen ist. Bei der Verarbeitung der eAU-Rückmeldung wird fälschlicherweise versucht, die dazugehörige eAU-Anfrage vom Status storniert auf beantwortet zu setzen.</p>	
Kunden-Aktion	 Implementieren Sie die angefügte Korrekturanleitung oder spielen Sie das angegebene HRSP ein.  Die eAU-Rückmeldung wird fortan unter den genannten Bedingungen automatisch in den Status verarbeitet gesetzt. Die eAU-Anfrage verbleibt im Status storniert. Dieses Verhalten gilt ebenfalls, wenn die eAU-Rückmeldung den Inhalt eAU liegt nicht vor (KENNZEICHEN_AKTUELLE_AU = 4) hat. eAU-Rückmeldungen mit attestierten Zeiträumen werden weiterhin entsprechend des eingestellten Prüfverhaltens im Prüfmodell verarbeitet. Die dazugehörigen eAU-Anfragen verbleiben ebenfalls im Status storniert.	


Sachgebiet	PY-DE-FP-EAU eAU-Meldeverfahren	Version 1, HRSP 07 M4 B8 J0
Hinweis	3300999 - eAU: Meldungsersteller - eAU-Folgeanfrage wird nicht erstellt	
Inhalt	<p>Der Report eAU-Anfragen erstellen (RP_PAYDE_EAU_CREATE_NOTIFS) erstellt keine eAU-Anfrage für einen Teilzeitraum einer Abwesenheit, der nicht attestiert ist.</p> <p>Ursache und Voraussetzungen</p> <p>Für eine eAU-relevante Abwesenheit wurde bereits eine eAU-Rückmeldung verarbeitet, deren bescheinigter Zeitraum alle attestpflichtigen Tage der Abwesenheit, mit Ausnahme des letzten Tages, abdeckt.</p>	



Kunden-Aktion	 Implementieren Sie die angefügte Korrekturanleitung oder spielen Sie das angegebene HRSP ein.
----------------------	---


Sachgebiet	PY-DE-FP-MV SI Notifications	Version 1, HRSP 07 M4 B8 J0
Hinweis	3303012 - BEA: DSEU ohne AVEND nicht erstellt	
Inhalt	<p>Die Arbeitsbescheinigung für Zwecke des über- und zwischenstaatlichen Rechts (DSEU) wird nicht erstellt, wenn das Feld Ende des Arbeitsverhältnisses (AVEND) leer ist.</p> <p>Ursache und Voraussetzungen</p> <p>Das Feld Ende des Arbeitsverhältnisses (AVEND) darf beim Anlegen des Infotyps Elektronischer Datenaustausch (0700 - DSEU) leer bleiben, wenn eine unwiderrufliche Freistellung unter Fortzahlung des Arbeitsentgelts (AVUWFWZBEG ungleich Grundstellung) oder eine Aussteuerung (im DBFZ FEHLART=11) vorliegen.</p>	
Kunden-Aktion	 Implementieren Sie die angefügte Korrekturanleitung oder spielen Sie das angegebene HRSP ein.	


Sachgebiet	PY-DE-FP-MV SI Notifications	Version 3, HRSP 07 B8 J0
Hinweis	3259043 - HRCIDENT: Korrektur des Schreiblaufprogramms wegen Abbruchs aufgrund zu vieler Personalnummern-Sperreinträge	
Inhalt	<p>Update vom 16.03.2023</p> <p>Sie vernichten obsoleete Meldedaten mit dem Archivierungsobjekt HR: Meldedaten Deutschland (HRCIDENT). Beim Ausführen des Schreiblaufprogramms Vernichten Meldedaten DE: Schreibprogramm (RPUPADDE_DN_WRI) kommt es zum Programmabbruch mit der Fehlernachricht Systemfehler bei Sperroperation (Bitte in SM12 Diagnose ausführen).</p> <p>Ursache und Voraussetzungen</p> <p>Das Schreiblaufprogramm versucht die Sperreinträge für alle Personalnummern, die verarbeitet werden sollen, auf einmal auszuführen. Dadurch kann es zum Überlauf der Sperrtabelle kommen.</p>	
Kunden-Aktion	 Haben Sie das Information Lifecycle Management (ILM) im Einsatz? Dann implementieren Sie dafür die angefügte Korrekturanleitung oder spielen Sie das angegebene HRSP ein.	



	 Das Schreiblaufprogramm wendet künftig eine personalnummernweise Verarbeitung an. Das bedeutet, dass die Personalnummernsperrungen immer nur pro Personalnummer gesetzt und nach deren Verarbeitung wieder gelöst werden.
--	---

Sachgebiet	PY-DE-FP-MV SI Notifications	Version 2, HRSP 07 M4 B8 J0
Hinweis	3303061 - BEA: Falsches Fiktivbrutto bei KUG	
Inhalt	<p>Update vom 10.03.2023</p> <p>Das im Datenbaustein DBEN Entgeltarten gemeldete Fiktivbrutto ist zu gering. Bei der Auswertung der Lohnarten werden die Summenlohnarten AAKL FB laufendes Fiktivbruttoentgelt KuG (AB) und AATL FB laufendes Bruttoentgelt ATZ Freiphase Ausgleich (AB) bzw. AAWL FB laufendes Bruttoentgelt Wertguthaben (AB) nicht berücksichtigt. Dadurch ist z.B. der Betrag der Lohnart /690 KuG Fiktivbrutto nicht im gemeldeten fiktiven Betrag enthalten.</p> <p>Der Fehler ist ein Folgefehler der über den Hinweis 3281954 ausgelieferten Änderungen.</p>	
Kunden-Aktion	 Die Auslieferung der Korrekturen erfolgt per HRSP. Als Vorabkorrektur können Sie die angefügte Korrekturanleitung einspielen.	



Sachgebiet	PY-DE-FP-MV SI Notifications	Version 4, HRSP 07 M4 B8 J0
Hinweis	3300622 - AAG: Stornierungen von Erstattungsmeldungen nach Einbau von Hinweis 3212815	
Inhalt	<p>Update vom 23.02.2023</p> <p>Sie haben den Hinweis 3212815 eingespielt. Daraufhin kommt es zu Stornierungen von Erstattungsmeldungen im AAG-Meldeverfahren.</p> <p>Ursache und Voraussetzungen</p> <p>Der Aufbau der internen Tabelle V0 wurde mit Hinweis 3212815 geändert. Der Erstellreport RPCEAVD0 für AAG-Meldungen storniert daraufhin fälschlicherweise AAG-Meldungen.</p>	
Kunden-Aktion	 Spielen Sie das zugehörige HRSP ein oder nutzen Sie die angehängte Korrekturanleitung.  Um die stornierten AAG-Meldungen wiederherzustellen ist gegebenenfalls eine Aufrollung im Report RPCEAVD0 erforderlich.	



Sachgebiet	PY-DE-FP-RVF rvBEA-Formulare	Version 1, HRSP 07 M4 B8 J0
Hinweis	3307509 - rvBEA - Forms: Löschen von Personalnummern mit Zusatzinformationen	
Inhalt	Das Löschen einer Personalnummer ist nicht möglich, wenn für die Personalnummer ausschließlich Zusatzinformationen (Datensatz DXWL, Meldungstyp 4) vorliegen. Es tritt der Laufzeitfehler 'OBJECTS_OBJREF_NOT_ASSIGNED_NO' auf.	
Kunden-Aktion	 Implementieren Sie die angefügte Korrekturanleitung oder spielen Sie das angegebene Supportpackage ein.	


Sachgebiet	PY-DE-FP-RVF rvBEA-Formulare	Version 4, HRSP 07 M4 B8 J0
Hinweis	3302635 - rvBEA - Forms: Korrektur der Zuordnung von Fehlerrückmeldungen im Verteilten Reporting und der Detailansicht nicht zugeordneter Meldungen in der Sachbearbeiterliste	
Inhalt	<p>Update vom 23.02.2023</p> <p>Bei der Zuordnung von Fehlerrückmeldungen im Verteilten Reporting mit dem Report rvBEA Forms Anfragen und Rückmeldungen zuordnen (RP_PAYDE_RVF_ASSIGN_NOTIFS) tritt die Fehlermeldung "Statuswechsel von nach 33 ist im Meldeverfahren RVF nicht erlaubt" auf. Die Meldungen werden korrekt in die Zielmandanten übernommen, der Statuswechsel im Zentralmandanten wird jedoch nicht durchgeführt. Mit diesem Hinweis wird die fehlerhafte Verarbeitung im Zentralmandanten korrigiert, beim nächsten Reportlauf werden die Meldungen im Zentralmandanten in den Status 23 - verarbeitet gesetzt.</p> <p>Außerdem wird mit diesem Hinweis die Detailansicht der Sachbearbeiterliste im Verfahren rvBEA - Forms (RP_PAYDE_RVF_LIST) korrigiert, sodass für nicht zugeordnete Meldungen nur die in der Übersichtliste ausgewählte Meldung angezeigt wird. Bisher wurde in diesem Fall fälschlicherweise mehrere Meldungen in der Detailsicht angezeigt.</p>	
Kunden-Aktion	 Implementieren Sie die Korrekturanleitung oder spielen Sie das angegebene Supportpackage ein.	



Sachgebiet	PY-DE-NT-NI Sozialversicherung	Version 3, HRSP 07 M4 B8 J0
Hinweis 3293353 - Altersteilzeit mit Gleitzone in Kombination mit potentieller Märzklause		
Inhalt	<p>Update vom 09.03.2023</p> <p>Die Korrektur führte zu einem Laufzeitfehler bei Fällen in Gleitzone mit echter Märzklause. Es wurde eine Korrekturanleitung hinzugefügt.</p> <p>Ursprünglicher Text</p> <p>Ein Mitarbeiter in der Gleitzone (Übergangsbereich) erhält während der Altersteilzeit im Blockmodell eine Einmalzahlung in den Monaten Januar, Februar oder März.</p> <p>Die Einmalzahlung ist so gering, daß sie in der Echtabrechnung KEINE Märzklause auslöst, aber groß genug, um im Fiktivlauf ATZA (ATZ Vollzeitbrutto) aufgrund der Verdopplung der Einmalzahlung eine Märzklause auszulösen. Im Fiktivlauf ATZA wird deshalb die Fehlermeldung</p> <p>Gleitzone Märzklause (Musterlohnart MU89/MU87): Zuordnung zu Monat xx.xxxx ausgelöst.</p> <p>Da in der Echtabrechnung aber keine Märzklause entsteht, darf die Einmalzahlung NICHT über die Musterlohnarten MU89/MU87 dem Vorjahr zugeordnet werden.</p> <p>Die Fehlermeldung wird ausgelöst, weil die SV-Berechnung erkennt, daß im Zuordnungsmonat des Märzklausebetrags Gleitzone vorliegt und deshalb die Märzklause nicht in der In-Periode berechnet werden kann. Für eine exakte Beitragsberechnung muß die komplette SV-Berechnung des Zuordnungsmonats wiederholt werden, um die Überschreitung der Gleitzonengrenze erneut zu prüfen, und gegebenenfalls mit oder ohne Gleitzone die SV-Beiträge neu zu berechnen. Das ist aber im Rahmen eines Fiktivlaufs nicht möglich.</p> <p>Andererseits kann man davon ausgehen, daß eine (Vollzeit-)Einmalzahlung, die in der In-Periode groß genug ist, um die noch vorhandene SV-Luft zu überschreiten, auch groß genug ist, um im Zuordnungsmonat zusammen mit dem laufenden Entgelt die Gleitzonengrenze zu überschreiten. In diesem Fall wäre aber die Berechnung der Märzklause in der In-Periode (im Fiktivlauf ATZA) möglich, weil man ohne Gleitzone rechnen kann.</p>	
Kunden-Aktion	<p> Implementieren Sie die Korrekturanleitung oder spielen Sie das angegeben Supportpackage ein.</p> <p> Es wird deshalb folgende Programmkorrektur ausgeliefert:</p> <p>In den ATZ-Fiktivläufen wird bei Vorliegen einer Märzklause immer die normale Märzklauseberechnung (d.h. Beitragsberechnung anhand der Vorjahres-Luft OHNE</p>	



	<p>Gleitzone) durchgeführt. Dadurch ist gewährleistet, daß der Fiktivlauf ohne Fehlermeldung durchläuft.</p> <p>Falls es tatsächlich auch in der Echtabrechnung aufgrund der Teilzeit-Einmalzahlung zur Märzklausele kommt, greift dort die Prüfung auf Gleitzone und die oben genannte Fehlermeldung wird in der Echtabrechnung ausgelöst. Dann ist es aber auch möglich, die Musterlohnarten MU89/MU87 zu verwenden.</p>
--	--


Sachgebiet	PY-DE-NT-NI Sozialversicherung	Version 3, HRSP 07 M4 B8 J0
Hinweis	3294381 - Verbesserungen zum verteilten Reporting	
Inhalt	<p>Update vom 07.03.2023</p> <p>Mit dem Hinweis werden folgende Verbesserungen am verteilten Reporting vorgenommen:</p> <p>Sofern Sie Zuordnungsreports mehrfach eingeplant haben, konnte es in seltenen Fällen vorkommen, dass die Läufe der Reports sich überschneiden haben. Dadurch wurden Meldungen mehrfach angefasst und zur Folge vervielfältigt. Damit solche Phänomene nicht mehr auftreten können, wird eine Sperre in den Zuordnungsreports eingebaut. Damit wird ein weiterer paralleler Lauf so lange verhindert bis der erste Lauf vollständig durchgelaufen ist.</p> <p>Der Report SV-Meldeverfahren: Quittierungen des B2A-Managers zuordnen (RPCSVHDO_IN) konnte nur mit physischen und nicht mit logischen Destinationen umgehen. Künftig sollten auch logische Destinationen verarbeitet werden können.</p> <p>Bei der Hintergrund-Verarbeitung von Datei-Ersteller-Reports wird künftig die Lauf-ID (Datum und Uhrzeit) und die Art des Datenaustausches protokolliert, um mögliche Folgeaktivitäten zu erleichtern wie beispielsweise die Status-Umsetzung mit dem Report Kennzeichen von SV-Meldungen (RPUSVMD0_FLAG).</p>	
Kunden-Aktion	<p> Implementieren Sie die angefügte Korrekturanleitung oder spielen Sie das angegebene HRSP ein.</p> <p> Zusätzlich zum Einspielen der maschinellen Korrekturanleitung sind keine manuellen Arbeiten erforderlich. Nachrichtendokumentationen sind erst mit dem Support-Package verfügbar.</p>	

Sachgebiet	PY-DE-NT-NI Sozialversicherung	Version 3, HRSP 07 M4 B8 J0
Hinweis	3293479 - Warnungen für geringfügig Beschäftigte sowie Länderschlüssel Serbien	
Inhalt	<p>Update vom 27.02.2023</p> <p>Ein Fehler in der manuellen Tätigkeit wurde korrigiert: Serbien ist kein A1-Land.</p> <p>Mit diesem Hinweis werden folgende Korrekturen ausgeliefert:</p> <p>Warnung im Report DEÜV-Meldungen erstellen (RPCD3VD0) für geringfügig entlohnte Beschäftigungen, sofern in einem Meldezeitraum ab dem 01.01.2023 in einem Kalenderjahr das Arbeitsentgelt die vierzehnfache Geringfügigkeitsgrenze übersteigt. Der Beschäftigungsstatus ist in diesem Fall zu prüfen.</p> <p>Warnung in der Abrechnung (RPCALCD0), sofern das sv-pflichtige Arbeitsentgelt in einem Abrechnungsmonat die doppelte Geringfügigkeitsgrenze (durch laufendes und/oder einmaliges Arbeitsentgelt) übersteigt. Der Beschäftigungsstatus ist zu prüfen.</p> <p>fehlender Länderschlüssel für das Land RS (Serbien)</p> <p>Mit Hinweis 603152 wurde das Land RS (Serbien) in Tabelle T005 (Globale Parameter der Länder) ausgeliefert, allerdings ohne Zuordnung zum DEÜV-Länderschlüssel 170.</p>	
Kunden-Aktion	<p> Implementieren Sie die angefügte Korrekturanleitung oder spielen Sie das angegebene HRSP ein.</p> <p> Nachrichtendokumentationen sind erst mit dem HRSP verfügbar. Zusätzlich zum Einspielen der maschinellen Korrekturanleitung sind noch manuellen Arbeiten erforderlich.</p>	



Sachgebiet	PY-DE-NT-NI Sozialversicherung	Version 1, HRSP 07 M4 B8 J0
Hinweis	3313893 - Fehler in den Infosets HR_PA_DE_0700_DBAU und HR_PA_DE_0700_DBBT nach Hinweis 3283238	
Inhalt	<p>Mit dem Hinweis 3283238 wurde eine Erweiterung der Schnittstelle der Methode GET_EINZUGSSTELLE der Klasse CL_HRPAYDE_EA_NOTIF_MANAGER vorgenommen. Die Methode wird in den Infosets HR_PA_DE_0700_DBAU und HR_PA_DE_0700_DBBT verwendet (Transaktion SQ02). Eine Anpassung der beiden Aufrufstellen erfolgte nicht, sodass die Infosets fehlerhaft sind.</p>	
Kunden-Aktion	<p> Spielen Sie das angegebene HRSP ein. Ein Vorabebau per Korrekturanleitung ist nicht möglich.</p>	


Sachgebiet	PY-DE-NT-NI Sozialversicherung	Version 1, HRSP 07 M4 B8 J0
Hinweis	3298271 - Aufnahme der Betriebsnummer in die Wertehilfe zur Krankenkasse	
Inhalt	<p>In der Wertehilfe zum Feld Krankenkasse, zum Beispiel im Infotyp 0013 (Sozialversicherung), ist die Betriebsnummer der Krankenkasse nicht enthalten.</p> <p>Die Suchhilfe H_T5D11_IT wird um das Feld BTRNR (Betriebsnummer) erweitert.</p>	
Kunden-Aktion	<p> Spielen Sie das zugehörige HRSP ein oder nutzen Sie die angehängte Korrekturanleitung.</p> <p> Falls Sie die Korrekturanleitung nutzen, beachten Sie für die Releasestände 6.04 und 6.00 die manuelle Tätigkeit zur Erweiterung der Suchhilfe H_T5D11_IT.</p>	

Sachgebiet	PY-DE-NT-RH Kurzarbeitergeld / Schlechtwettergeld	Version 3, HRSP 07 M4 B8 J0
Hinweis	3309047 - KuG: Geänderter Prozentsatz für pauschalierte SV-Erstattung bei Weiterbildung ab 01.01.2023 fehlt im System	
Inhalt	<p>Update vom 06.03.2023</p> <p>Der Prozentsatz für die pauschalierte SV-Erstattung bei Weiterbildung während Kurzarbeit beträgt ab dem 01.01.2023 18,7 %. Im SAP-System wird jedoch ab dem 01.01.2023 fälschlicherweise der bis zum 31.12.2022 gültige Prozentsatz in Höhe von 18,8 % verwendet.</p> <p>Ursache und Voraussetzungen</p> <p>Fehlende Auslieferung zum Jahreswechsel 2022/2023.</p>	
Kunden-Aktion	<p> Der Tabelleneintrag für den geänderten Prozentsatz wird per HRSP ausgeliefert. Zur Vorabkorrektur verwenden Sie die angehängte Korrekturanleitung.</p> <p> Führen Sie für betroffene Beschäftigte eine Rückrechnung auf Januar 2023 durch.</p>	

Sachgebiet	PY-DE-NT-TX Steuern	Version 3, HRSP 07 M4 B8 J0
Hinweis	3287210 - DLS: Fehler bei Differenzbildung in Lohnkontendaten bei jahresübergreifender Rückrechnung und Wechsel der Arbeitgebersteuernummer	
Inhalt	<p>Update vom 28.02.2023</p> <p>Sie erstellen DLS-Dateien über den Report Digitale Lohnschnittstelle (DLS) (RPCDLS0).</p> <p>In den Lohnkontendaten werden fälschlich Einträge mit negativen Beträgen aus jahresübergreifenden Rückrechnungen gebildet. Voraussetzung für das Auftreten des Fehlers ist eine rückwirkend für das Vorjahr geltende Änderung der Arbeitgebersteuernummer mit entsprechender Rückrechnung.</p>	
Kunden-Aktion	 Implementieren Sie die angefügte Korrekturanleitung oder spielen Sie das angegebene HRSP ein.	

Sachgebiet	PY-DE-NT-TX Steuern	Version 3, HRSP 07 M4 B8 J0
Hinweis	3278851 - LStB: Korrekturen am PDF-Formular für 2022 und 2023	
Inhalt	<p>Update vom 28.02.2023</p> <p>Mit diesem Hinweis werden die PDF-Formulare für die Lohnsteuerbescheinigung (LStB) 2022 und 2023 wie folgt korrigiert.</p> <p>Der angedruckte Text in der Zeile Korrektur/Stornierung (linke Spalte der LStB) wird von Korrektur der Meldung vom bzw. Stornierung der Meld. vom auf Korrektur für bzw. Stornierung für geändert.</p> <p>Das Transferticket wurde bislang von der rechten Spalte der LStB (Bescheinigungswerte) teilweise überlagert. Mit diesem Hinweis wird das Transferticket weiter links und dadurch vollständig angedruckt.</p> <p>Der Zeilenabstand aller Textblöcke der linken Spalte unterhalb der Angestelltenadresse wird vereinheitlicht.</p> <p>Die Schriftgröße der Lohnsteuerabzugsmerkmale in der linken Spalte wird vereinheitlicht.</p> <p>Der Schrägstrich unter dem Feld Kirchensteuermerkmale wird nur noch eingeblendet, wenn ein Ehegatten-Kirchensteuermerkmal vorhanden ist.</p> <p>Ursache und Voraussetzungen</p> <p>Abgeschnittene Felder im SAP-Standard PDF-Formular.</p>	

Kunden-Aktion	<p> Implementieren Sie die angefügte Korrekturanleitung oder spielen Sie das angegebene HRSP ein.</p> <p> Anmerkung zum Einspielen des Hinweises: Die Korrekturen am PDF-Formular erfordern neben der automatischen Korrekturanleitung das Hochladen des angehängten PDF-Formulars in Ihr System über die Transaktion SFP (siehe manuelle Korrekturanleitung).</p>
----------------------	--

Sachgebiet	PY-DE-RP-ES Auswertung / Statistik	Version 1, HRSP 07 M4 B8 J0
Hinweis	3302245 - RPLEHAD3: Vervielfachte Einträge im Schwerbehindertenverzeichnis (Datei d)	
Inhalt	<p>Sie starten den Report Anzeige gem. §163 Abs. 2 SGB IX (Schwerbehinderte Mitarbeiter) (RPLEHAD3) für das Jahr 2020 oder früher und erstellen dabei auch die Dateien. Im Schwerbehindertenverzeichnis (Datei d) erscheinen duplizierte Einträge.</p> <p>Für Jahre 2021 und später kommt der Fehler nicht vor.</p>	
Kunden-Aktion	<p> Implementieren Sie die angefügte Korrekturanleitung oder spielen Sie das angegebene HRSP ein.</p>	

Sachgebiet	PY-DE-RP-ST Bescheinigungen	Version 2, HRSP 07 M4 B8 J0
Hinweis	3257069 - Bescheinigungswesen: Inkonsistente Bescheinigung durch Steuer auf EPP	
Inhalt	<p>Update vom 16.03.2023</p> <p>Bei der Bescheinigung des Entgelts für Abrechnungsperioden, in der die Energiepreispauschale (EPP) ausgezahlt wurde, erfolgt eine inkonsistente Bescheinigung des Nettobetrag bzw. der Steuerabzugsbeträge, da die Energiepreispauschale auf den Bescheinigungen des Bescheinigungswesens nicht ausgewiesen wird, allerdings möglicherweise die auf die Energiepreispauschale berechnete sonstige Lohnsteuer.</p> <p>Diese Inkonsistenzen können bei den folgenden Bescheinigungen bei den entsprechenden Punkten auftreten:</p> <ul style="list-style-type: none"> • Bescheinigung 0023 Bescheinigung über Nebeneinkommen <ul style="list-style-type: none"> ○ Punkt 3 Angaben zum erzielten Einkommen: ○ Falscher Nettobetrag bei Einmalzahlungen, falls zusätzlich zur EPP weitere Einmalzahlungen gezahlt wurden. • Bescheinigung 0026 Einkommensbescheinigung ALG II <ul style="list-style-type: none"> ○ Punkt 5 Einmalzahlungen und Nachzahlungen: 	

- Negativer Nettobetrag bei EPP bzw. falscher Nettobetrag bei Einmalzahlungen, falls zusätzlich zur EPP weitere Einmalzahlungen gezahlt wurden.
- Bescheinigung 0028 Verdienstbescheinigung Kinderzuschlag
 - Punkt 2.2 Nicht laufend gezahlte Arbeitsentgelt (Einmalzahlungen):
 - Falscher Nettobetrag bei Einmalzahlungen, falls zusätzlich zur EPP weitere Einmalzahlungen gezahlt wurden.
- Bescheinigung 0031 Zeugenschaftliche Auskunft
 - Punkt 1 Arbeitsverdienst, Spalte 10 Lohnsteuer sowie Spalte 13 Nettoentgelt:
 - Bei der Ermittlung der bescheinigten Beträge wird die Lohnsteuer auf die EPP berücksichtigt.
- Bescheinigung 0037 Verdienstbescheinigung § 117 SGB XII
 - Punkt 1 Arbeitsverdienst, Spalte 10 Lohnsteuer sowie Spalte 13 Nettoentgelt:
 - Bei der Ermittlung der bescheinigten Beträge wird die Lohnsteuer auf die EPP berücksichtigt.
- Bescheinigung 0038 Verdienstbescheinigung zu Unterhaltsvorschuss/Vormundschaft
 - Punkt 1 Arbeitsverdienst, Spalte 10 Lohnsteuer sowie Spalte 13 Nettoentgelt:
 - Bei der Ermittlung der bescheinigten Beträge wird die Lohnsteuer auf die EPP berücksichtigt.
- Bescheinigung 0053 Allgemeine Verdienstbescheinigung
 - Spalte Nettoentgelt:
 - Bei der Ermittlung des bescheinigten Betrags wird die Lohnsteuer auf die EPP berücksichtigt.

**Kunden-
Aktion**



Implementieren Sie die angefügte Korrekturanleitung oder spielen Sie das angegebene HRSP ein.



Über diesen Hinweis wird die neue Bescheinigungsfunktion CEPP Steuer auf EPP anteilig herausrechnen ausgeliefert. Durch die Schlüsselung dieser Bescheinigungsfunktion bei der entsprechenden Bescheinigung in der View V_T5DF2 Angaben zur Steuerung der Bescheinigungsfunktionen erfolgt die folgende Verarbeitung bei der Ermittlung der Abzugs- und Nettobeträge:



- In der entsprechenden Abrechnungsperiode wird nur die Energiepreispauschale und keine weitere Einmalzahlung gezahlt:
- Die Lohnarten für die sonstigen Steuern auf die Energiepreispauschale werden in den Bescheinigungen nicht berücksichtigt.
- In der entsprechenden Abrechnungsperiode werden die Energiepreispauschale und weitere Einmalzahlungen gezahlt:
- Die Lohnarten für die sonstigen Steuern werden anteilig im Verhältnis sonstige Einmalzahlungen zur Summe sonstige Einmalzahlungen plus Energiepreispauschale gekürzt.

Da eine abschließende fachliche Klärung für alle betroffenen Bescheinigungen bisher nicht möglich war, ist diese Bescheinigungsfunktion bisher keiner

<p>Standardbescheinigung zugeordnet. Falls die oben beschriebene Verarbeitung bei der fiktiven Nettoberechnung im Bescheinigungswesen erfolgen soll, pflegen Sie in der View V_T5DF2 die Bescheinigungsfunktion CEPP zur entsprechenden Bescheinigungs-ID.</p>
--





2. Weitere Hinweise


Sachgebiet	PY-LOC-UR Erhebungstool/Personalabrechnungs-Hilfsprogramme	Version 4, HRSP 08 M5 J1 B9
Hinweis	3296836 - Infotype "B2A Follw-up (3331)": Unexpected behavior when scrolling in the "Additional Data" table	
Inhalt	<p>Update vom 27.02.2023</p> <p>Sie zeigen einen Satz des Infotyps B2A Wiedervorlage (3331) eines Mitarbeiters an.</p> <p>Sie zeigen den Status-Handler oder den Inhalt einer der Benachrichtigungen an und blättern dann in der Tabelle Zusatzdaten. In diesem Moment kann es zu einem unerwarteten Systemverhalten kommen, z.B. zu einem Rücksprung in den Status Handler oder zu einem Dump aufgrund einer fehlerhaften Initialisierung der Systemvariablen sy-ucomm (Funktionscode, der PAI ausgelöst hat).</p> <p>Grund und Voraussetzungen</p> <p>Sie verwenden den Infotyp B2A Folgemaßnahmen (3331).</p>	
Kunden-Aktion	<p> Verwenden Sie den Infotyp B2A Folgemaßnahmen (3331)?</p> <p> Mit diesem Hinweis stellen wir Ihnen die Lösung für das im Abschnitt Symptom beschriebene Problem zur Verfügung.</p> <p>Es wird empfohlen, die Lösung per HRSP einzubauen.</p> <p>Wenn Sie die Lösung vorab einbauen möchten, verwenden Sie den Note Assistant, um die Korrekturanleitung einzubauen. Beachten Sie die manuellen Aktivitäten.</p>	


Sachgebiet	PT-RC-UI-XS Self-Services-Web-Dynpro verlassen	Version 3, HRSP
Hinweis	3297098 - Web-Dynpro-Anwendung für Zeitbuchung: Kundenfelder zeigen alte Werte an	
Inhalt	<p>Update vom 27.02.2023</p> <p>Sie stellen fest, dass in der Web-Dynpro-Anwendung für das Kommen und Gehen die neuesten Werte der Kundenfelder nicht korrekt angezeigt werden. Dieses Problem tritt auf, wenn Sie die Werte der Kundenfelder ändern oder aktualisieren, sichern und dann die Werte anzeigen. In diesem Fall werden anstelle der neuesten Werte alte Werte angezeigt.</p> <p>Ursache und Voraussetzungen</p> <p>Dies wird durch einen Programmfehler verursacht.</p>	


Kunden-Aktion	 Spielen Sie die beigefügte Korrekturanleitung ein.
----------------------	--

Sachgebiet	PY-XX-OC Off-Cycle	Version 2, HRSP 08 M5 K4 J1 G8 F3 E2 B9 J9
Hinweis	3299686 - Printing Payroll History List in OCWB CE causes a dump	
Inhalt	<p>Update vom 28.02.2023</p> <p>Bei der Verwendung von OCWB CE führt das Drucken der Liste der Gehaltsabrechnungshistorie zu einem Dump.</p> <p>Grund und Voraussetzungen</p> <p>Ursache:</p> <p>Der Aufruf der FORM get_history_curr_shift erfolgt mit einem leeren Parameter p_history_tab aus dem Ereignis TOP-OF-PAGE beim Drucken der Liste. Die Liste ohne Werte führt dazu, daß das System versucht, aus einem nicht zugeordneten Feldsymbol zu lesen und verursacht einen Dump.</p> <p>Voraussetzung ist:</p> <p>Installierter Hinweis 3095454.</p>	
Kunden-Aktion	 Haben Sie den Hinweis 3095454 eingespielt?  Implementieren Sie die angefügte Korrekturanleitung oder spielen Sie das angegebene HRSP ein.	



Sachgebiet	LOD-EC-GCP-PY Personalabrechnungs-Integration EC in Employee Central Payr.)	Version 1, HRSP B9
Hinweis	3307385 - Migration of Boomi to PTP replication - error in migration report	
Inhalt	<p>Sie führen die Migration von Boomi zu PTP durch.</p> <p>Sie verwenden den Report RP_HRSFEC_MIGRATE_CV_MAPPING und erhalten den Fehler "Fehlende Berechtigung zum Ändern der Tabelle T77SFEC_CVPROPC der Gruppe PA".</p> <p>Grund und Voraussetzungen</p> <p>Programmfehler.</p>	


Kunden-Aktion	 Implementieren Sie die angefügte Korrekturanleitung oder spielen Sie das angegebene HRSP ein.
----------------------	---


Sachgebiet	PA-PM-CP Automatischer Obligo-/Budgetaufbau	Version 5, HRSP 01 F9 B0 D3 E4
Hinweis	3202747 - PPOME/PPOSE Fehler bei Anzeige Finanzierungsstatus	
Inhalt	<p>Update vom 01.03.2023</p> <p>Bei der Anzeige der Finanzierungsübersicht der Registerkarte Finanzierungsstatus PBC_FIN stellen Sie folgendes Problem fest-</p> <p>Beim Wechsel zwischen Planstellen oder Personalnummern oder dem Wechsel vom Anzeige- in den Bearbeitungsmodus werden in der ALV-Liste nicht alle Spaltenwerte aktualisiert. Das trifft z.B. für die Spalten ' Verbuchungsstatus', 'Planstelle (Bezeichnung)', 'Mitarbeiter (Bezeichnung)' zu.</p> <p>Ursache und Voraussetzungen</p> <p>Das Problem ist auf einen Fehler der mit dem Hinweis 3153403 zurückzuführen.</p>	
Kunden-Aktion	 Implementieren Sie die angefügte Korrekturanleitung oder spielen Sie das angegebene HRSP ein.	



Sachgebiet	PA-PM-OM Organisation Öffentliche Verwaltung	Version 2, HRSP 07 B8 G7 F2 E1
Hinweis	3302758 - PPOME: Keine Anzeige der vererbten Bewertung zur Planstelle auf der Registerkarte PBC_RATE (Bewertung)	
Inhalt	<p>Update vom 01.03.2023</p> <p>Sie pflegen die "Bewertung" (IT 1005, IT 1514) für Stellen (Objektyp C), um die vererbte Bewertung auf der Registerkarte Bewertung (PBC_RATE) für die zugeordnete Planstelle (S) in PPOME anzuzeigen. Sind der Planstelle mehrere Stellen zugeordnet (eine nach der anderen aufgrund der Zeitbindung), so wird auf der Registerkarte "Bewertung" der Planstelle nur der erste Zeitsplit berücksichtigt. Ab dem zweiten Zeitsplit wird die Registerkarte "Bewertung" nicht mehr gefüllt.</p> <p>Ursache und Voraussetzungen</p> <p>Das Problem wird durch einen Programmfehler verursacht, der auf die mit dem Hinweis 2806205 ausgelieferte Korrektur zurückzuführen ist. Bewertung von Stelle an Planstelle vererben ist aktiviert (T77S0-Schalter HRFPM/INHCS ist auf den Wert "X" gesetzt).</p> <p>Weitere Informationen zu diesem Systemschalter finden Sie im Hinweis 2806205.</p>	
Kunden-Aktion	 Implementieren Sie die angefügte Korrekturanleitung oder spielen Sie das angegebene HRSP ein.	


Sachgebiet	FI-TV-COS-PS Öffentlicher Dienst	Version 2, HRSP 07 B8 E1
Hinweis	2962921 - Trennungsgeld Auswärtiger Verbleib: Probleme bei monatsübergreifenden Heimfahrten	
Inhalt	<p>Update vom 01.03.2023</p> <p>Sie legen eine Trennungsgeldmaßnahme mit auswärtigem Verbleib an. Sie können in einer Trennungsgeldperiode momentan keine monatsübergreifende Heimfahrt erfassen, sondern Sie müssen zwei Heimfahrten angeben: eine Heimfahrt am Monatsende der einen Trennungsgeldperiode und eine Heimfahrt am Monatsanfang der nachfolgenden Trennungsgeldperiode. Dabei werden bei dauerhaften Trennungsgeldmaßnahmen bei beiden Heimfahrten fälschlicherweise die erfassten Entfernungskilometer angerechnet und es ist möglich, bei der zweiten Heimfahrt am Monatsbeginn abweichende Daten zur ersten Heimfahrt am Monatsende anzugeben (z.B. Besuch von Familienmitgliedern anstatt selbst durchgeführte Heimfahrt).</p> <p>Ursache und Voraussetzungen</p> <p>Sie nutzen die Trennungsgeldlösung des öffentlichen Dienstes Deutschlands</p>	



Kunden-Aktion	<p> Implementieren Sie die angefügte Korrekturanleitung oder spielen Sie das angegebene HRSP ein.</p> <p> Nach dem Einbau der Lösung können Sie in einer Trennungsgeldperiode eine monatsübergreifende Heimfahrt erfassen, die im darauf folgenden Monat endet. Beim Sichern der aktuellen Trennungsgeldperiode wird der zweite Teil der Heimfahrt in der nachfolgenden Trennungsgeldperiode automatisch angelegt. Sie erfassen in der aktuellen Trennungsgeldperiode die Daten der Hinfahrt und in der nachfolgenden Trennungsgeldperiode die Daten der Rückfahrt und ordnen Sie dem jeweiligen Teil der Heimfahrt zu. Bei dauerhaften Trennungsgeldmaßnahmen wird nur die Hälfte der Entfernungskilometer angerechnet. Die Grunddaten der Heimfahrt sind bei monatsübergreifenden Heimfahrten nur in der Trennungsgeldperiode mit dem Beginn der Heimfahrt änderbar.</p>
----------------------	--


Sachgebiet	PA-PA-XX Allgemeine Teile	Version 4, HRSP
Hinweis	3279430 - Deleting perrn removes main assignment off IT0712 without warning	
Inhalt	<p>Update vom 02.03.2023</p> <p>Wenn eine Personalnummer gelöscht wird, die die Hauptzuordnung für einen IT0712-Datensatz ist, wird die Hauptzuordnung gelöscht, ohne dass eine Neuordnung zu einer anderen Personalnummer erfolgt oder der Benutzer über den Löschvorgang informiert wird.</p> <p>Mit diesem Hinweis sollen Warnmeldungen hinzugefügt werden, die die Gruppierungswerte auflisten, die beim Löschen eines Hauptzuweisungssatzes betroffen sind.</p> <p>Grund und Voraussetzungen</p> <p>Voraussetzungen</p> <p>Mehrere IT0712-Sätze mit der gleichen löschbaren Personalnummer wie der Hauptvertrag.</p>	
Kunden-Aktion	<p> Implementieren Sie die angefügte Korrekturanleitung oder spielen Sie das entsprechende R/3 HRSP ein.</p>	



Sachgebiet	PA-PM-BM Stellenplanmanagement	Version 4, HRSP 05 07 G5 B6 FO D9 B8 G7 F2 E1
Hinweis	3291966 - HRPBCM: Finanzierungs-Popup und PSM_PBC_MIXEDFUND	
Inhalt	<p>Update vom 02.03.2023</p> <p>Sie verwenden das Stellenplanmanagement ohne die Business-Funktion PSM_PBC_MIXEDFUND.</p> <p>Dabei wird auf dem Finanzierungs-Popup ausgehend von P der Button 'Geld' als nicht eingabebereit angezeigt. Besser wäre es, den Button bei nicht aktiver Business-Funktion gar nicht anzuzeigen.</p> <p>Ursache und Voraussetzungen</p> <p>Es handelt sich um eine Verbesserung im Layout</p>	
Kunden-Aktion	 Implementieren Sie die angefügte Korrekturanleitung oder spielen Sie das angegebene HRSP ein.	


Sachgebiet	PY-XX-DT Buchung	Version 4, HRSP
Hinweis	3308364 - RPCIPE00: SORT of field EG_ACCT_ASSGMT_FIX_FMGM	
Inhalt	<p>Update vom 02.03.2023</p> <p>Sie verwenden das Stellenplanmanagement ohne die Business-Funktion PSM_PBC_MIXEDFUND.</p> <p>Dabei wird auf dem Finanzierungs-Popup ausgehend von P der Button 'Geld' als nicht eingabebereit angezeigt. Besser wäre es, den Button bei nicht aktiver Business-Funktion gar nicht anzuzeigen.</p> <p>Ursache und Voraussetzungen</p> <p>Es handelt sich um eine Verbesserung im Layout</p>	
Kunden-Aktion	 Verwenden Sie Stellenplanmanagement ohne die Business-Funktion PSM_PBC_MIXEDFUND?  Implementieren Sie die angefügte Korrekturanleitung oder spielen Sie das angegebene HRSP ein.	


Sachgebiet	PY-XX-BS Grundlagen	Version 1, HRSP 08 J1 B9
Hinweis	3309157 - WTI: Some Wage types are not displayed for business category "Evaluation Class"	
Inhalt	<p>WTI: Im Lohnarteninformationsbericht werden einige Lohnarten für den Geschäftstyp "Auswertungsklasse" nicht angezeigt.</p> <p>Grund und Voraussetzungen</p> <p>Sie möchten die Auswertungsklassen für viele Lohnarten anzeigen.</p>	
Kunden-Aktion	 Implementieren Sie die angefügte Korrekturanleitung oder spielen Sie das angegebene HRSP ein.	


Sachgebiet	PA-PAO HR Renewal (Personal & Organisation)	Version 1, HRSP 08 07 B9 B8
Hinweis	3308463 - Wiedererkennung: Inkorrekte 'Action Menü' Einträge	
Inhalt	<p>Sie nutzen die Funktion 'Wiedererkennung' der Masterdata Applikation.</p> <p>Wird ein Mitarbeiter von der Wiedererkennungssuche gefunden, so sind u.U. die Einträge des Action Menüs für diesen Mitarbeiter inkorrekt.</p> <p>Hier sollten nur die Prozesse erscheinen, die im Customizing des Reporting Launchpads gepflegt sind bzw. die in der Pflegeoberfläche der Masterdata Applikation ebenfalls im Action Menü zur Verfügung stehen.</p> <p>Ursache und Voraussetzungen</p> <p>Programmfehler</p>	
Kunden-Aktion	 Verwenden Sie die 'Wiedererkennung' der Masterdata Applikation?  Spielen Sie das entsprechende HR HRSP ein. In dringenden Fällen können Sie die Änderungen lt. Korrekturanleitung manuell einfügen.	


Sachgebiet	PT-RC-EX HR-PDC, externe Schnittstelle Zeitdaten	Version 2, HRSP 08 M5 J1 B9
Hinweis	3286195 - RBDAPP01: Eingangs-IDocs, die Stornierungen von Abwesenheitsdaten enthalten, werden nicht verarbeitet	
Inhalt	<p>Update vom 06.03.2023</p> <p>Sie verwenden das Programm RBDAPP01, um IDoc-Eingangssätze zu verarbeiten, die Abwesenheitssätze (Infotyp 2001) und Anwesenheitssätze (Infotyp 2002) enthalten, die zum Löschen vorgemerkt sind. Wenn der zum Löschen vorgemerkte Originalsatz noch nicht als Infotypsatz gebucht wurde (z.B. aufgrund einer gesperrten Abrechnung), wird der in der Übergabetabelle PTEX2000 enthaltene Originalsatz nicht storniert.</p> <p>Ursache und Voraussetzungen</p> <p>Das Problem wird durch einen Programmfehler verursacht.</p>	
Kunden-Aktion	 Implementieren Sie die angefügte Korrekturanleitung oder spielen Sie das angegebene HRSP ein.	



Sachgebiet	PY-LOC Reuse-Services für Lokalisierung der Personalabrechnung	Version 1, HRSP
Hinweis	3309325 - Postcondition Violated During Higher Duty Payscale Check	
Inhalt	<p>Der Laufzeitfehler "Nachbedingung verletzt" tritt in IT509 (Tätigkeit mit höherem Gehalt) auf, wenn Daten aus dem zentralen System für Mitarbeiter (EC) repliziert werden. Dieser Fehler tritt auf, wenn das System das Gehalt für den höheren Dienst mit der Gehaltstabelle vergleicht.</p> <p>Grund und Voraussetzungen</p> <p>Der Fehler tritt auf, wenn die Prüfung der Gehaltsskala für den höheren Dienst nicht richtig erfasst wird. Dies führt zu dem Laufzeitfehler Nachbedingung verletzt, wenn die Prüfung des Gehaltsschemas fehlschlägt.</p>	
Kunden-Aktion	 Die Methode EVALUATE_HD_SALARY der Klasse CL_HRPA_INFITY_0509 wurde modifiziert, um Fehler bei der Prüfung von Gehaltsabrechnungen zu erfassen.  Implementieren Sie die angefügte Korrekturanleitung oder spielen Sie das angegebene HRSP ein.	



Sachgebiet	PT-EV-PY Integration in die Lohn- und Gehaltsabrechnung	Version 2, HRSP 08 J1 B9
Hinweis	3308990 - Kurzdump "COMPUTE_BCD_OVERFLOW" beim Lauf der Abrechnung	
Inhalt	<p>Update vom 06.03.2023</p> <p>Beim Lauf der Personalabrechnung kommt es in der Funktion PAB zu einem Kurzdump "COMPUTE_BCD_OVERFLOW". Der Dump tritt auf falls es sich um eine sehr "lange" Abwesenheit handelt (z. B. eine Krankheit deren Endedatum auf den 31.12.999 gesetzt wurde).</p> <p>Ursache und Voraussetzungen</p> <p>Programmfehler.</p>	
Kunden-Aktion	 Bitte übernehmen Sie die beiliegende Korrekturanleitung bzw. spielen das entsprechende SP ein. Für die Werte im Feld RH wird jetzt der Maximalwert "99999,99", für die Werte im Feld RT der Maximalwert "9999,99" verwendet.	


Sachgebiet	FI-TV-COS-PS Öffentlicher Dienst	Version 1, HRSP 07 B8 G7 F2 E1
Hinweis	3309499 - Trennungsgeld: Verlängerung TG Maßnahme: Screenreader liest nicht sichtbares Ausgabefeld vor	
Inhalt	<p>Sie legen eine Trennungsgeldmaßnahme an und sichern sie. Danach wollen Sie mit Hilfe der Transaktion TGMOD die Trennungsgeldmaßnahme verlängern und betätigen den Pushbutton 'Verlängern/Verkürzen'. In dem Popup, das Ihnen angezeigt wird, wird unten im Rahmen eine Zeile mit einem nicht sichtbaren Feld angezeigt und der Screenreader steuert dieses leere Ausgabefeld an und liest es fälschlicherweise vor.</p> <p>Ursache und Voraussetzungen</p> <p>Sie nutzen den Screenreader und die Trennungsgeldlösung für den öffentlichen Dienst Deutschland</p>	
Kunden-Aktion	 Implementieren Sie die angefügte Korrekturanleitung oder spielen Sie das angegebene HRSP ein.	


Sachgebiet	PY-XX-PYP Payroll Control Center	Version 1, HRSP 07 B8
Hinweis	3308379 - Payroll Control Center - Initial Policies Step jobs performance improvement	
Inhalt	<p>In Payroll Control Center - Process Management Application gibt es für den Initial Policies Step einen Job "Record rejected employees". Wenn es sich bei dem Prozess um eine Teamüberwachung handelt, wird der Job "SYNC. TEAM ALERTS ASSIGNMENT" eingeplant werden. Die beiden Jobs können bei der Ausführung des Initial Policies Step viel Zeit in Anspruch nehmen, wenn die Anzahl der Alerts groß ist.</p> <p>Grund und Voraussetzungen</p> <p>Es handelt sich um eine Erweiterung des Programms.</p>	
Kunden-Aktion	 Implementieren Sie die angefügte Korrekturanleitung oder spielen Sie das angegebene HRSP ein.	

Sachgebiet	LOD-EC-GCP-PY Personalabrechnungs-Integration EC in Employee Central Payr.)	Version 4, HRSP B9
Hinweis	3287459 - [PTP] Replication error for purged employee data "Dependent National Card Information" & "Missing Employment User ID"	
Inhalt	<p>Update vom 07.03.2023</p> <p>Sie replizieren Mitarbeiterdaten von EC nach ECP über die PTP-Replikation.</p> <p>Sie haben Mitarbeiter- oder Audit-Daten in Employee Central bereinigt.</p> <p>Sie erhalten eine der folgenden Fehlermeldungen:</p> <p>"Der Knotenname dependent_national_id_card_information wurde im übergeordneten Segment person nicht gefunden" (HRSFEC_SERVICES009).</p> <p>"Benutzer-ID fehlt für die bereinigte Beschäftigung" (HRSFEC_SERVICES306).</p> <p>Grund und Voraussetzungen</p> <p>Die ECP-Replikationslogik konnte diese spezifischen Bereinigungssegmentinformationen nicht verarbeiten.</p>	
Kunden-Aktion	 Bitte implementieren Sie den Hinweis und replizieren Sie den Mitarbeiter erneut.	



Sachgebiet	PY-XX-DT Buchung	Version 1, HRSP
Hinweis 3276101 - PA_PIDX: Legal Hold Management for archived files		
Inhalt	<p>Das Archivierungsobjekt PA_PIDX für die Archivierung des Buchungsindex ist nun für die Verwaltung des gesetzlichen Halts mit der Transaktion ILM_LHM erweiterbar.</p> <p>Grund und Voraussetzungen</p> <p>Um mehrere archivierte Dateien zu unterstützen, müssen Sie die Legal-Hold-Transaktion ILM_LHM verwenden, die Teil der ILM-Funktionalität ist.</p>	
Kunden-Aktion	<p> Implementieren Sie die angefügte Korrekturanleitung oder spielen Sie das HRSP ein.</p> <p> Weitere Informationen zu dieser Transaktion finden Sie in der SAP-Hilfe unter: SAP Information Lifecycle Management -> Verwendung der ILM-Aufbewahrungsverwaltung im Anwendungssystem -> Sperren von Daten für Rechtsfälle.</p>	


Sachgebiet	PA-AS Personalvorgänge&-formulare	Version 1, HRSP
Hinweis 3309517 - Probleme mit Barrierefreiheit in WDA ASR_PROCESS_EXECUTE_OVP		
Inhalt	<p>Sie verwenden die Web-Dynpro-Anwendung ASR_PROCESS_EXECUTE_OVP, um Formulare zu starten. Im aktuellen Design treten die folgenden Probleme mit der Barrierefreiheit auf:</p> <ol style="list-style-type: none"> 1. Wenn Sie die Drucktaste zum Löschen wählen, wissen Sie nicht, welche Datei gelöscht wird. 2. Der Name des Anlagenarttyps wird wiederholt. Um den Dateiinhalt anzuzeigen, müssen Sie den Anlagenarttyp auswählen. Sie können nicht herausfinden, welche Datei heruntergeladen wird, wenn Sie "Anlagenarttyp" wählen. <p>Ursache und Voraussetzungen</p> <p>Probleme mit der Barrierefreiheit</p>	
Kunden-Aktion	<p> Verwenden Sie die Web-Dynpro-Anwendung ASR_PROCESS_EXECUTE_OVP, um Formulare zu starten?</p> <p> Führen Sie die manuelle Tätigkeit durch, und spielen Sie die beigefügte Korrekturanleitung aus dem vorliegenden Hinweis ein.</p>	


Sachgebiet	PT-RC Zeitdatenerfassung und -verwaltung	Version 1, HRSP 08 J1 B9
Hinweis	3309992 - PA30: Fehler bei der F4 Hilfe für Abgeltungen	
Inhalt	<p>Im Detailbild der Transaktion PA30 für Zeitkontingentabgeltungen (Infotyp 0416) wird bei der F4-Hilfe für den Zeitkontingenttyp das Beginn- bzw. Endedatum nicht korrekt angezeigt.</p> <p>Ursache und Voraussetzungen</p> <p>Programmfehler</p>	
Kunden-Aktion	 Implementieren Sie die angefügte Korrekturanleitung oder spielen Sie das HRSP ein.	


Sachgebiet	PT-RC-UI-XS Self-Services-Web-Dynpro verlassen	Version 1, HRSP
Hinweis	3309831 - MSS-Stellvertretungsszenario: Systemfehler beim Anzeigen des Zeitkontos	
Inhalt	<p>Sie stellen fest, dass in einigen Fällen 'Zeitkonto anzeigen' im MSS-Stellvertretungsszenario einen Fehler ausgibt.</p> <p>Ursache und Voraussetzungen</p> <p>Dies wird durch einen Programmfehler verursacht.</p>	
Kunden-Aktion	 Spielen Sie die beigefügte Korrekturanleitung ein.	


Sachgebiet	PY-XX-FO Formulare	Version 2, HRSP
Hinweis	3014562 - Meldung RP244 bei der Pflege des Infotyps 0128	
Inhalt	<p>Update vom 09.03.2023</p> <p>In der Transaktion PA30 wird eine Fehlermeldung ausgegeben, die durch inkonsistente Daten in den Tabellen PA0128, STXH und STXL verursacht wird.</p> <p>Ursache und Voraussetzungen</p> <p>Kopieren Sie das diesem Hinweis beigefügte Programm "zhr_notification_deletion.txt", und legen Sie ein Z-Programm in Ihrem System an, um es auszuführen.</p> <p>Stellen Sie vor dem Ausführen im Löschmodus sicher, dass Sie über eine Sicherungskopie der Daten verfügen. Die Änderungen können nicht rückgängig gemacht werden.</p>	


Kunden-Aktion	<p> Das an diesen Hinweis angehängte Z-Programm muss in Ihr System kopiert werden.</p> <p> Das Programm listet alle inkonsistenten Daten in den Tabellen PA0128, STXH und STXL auf und/oder löscht sie.</p> <p>Da es nicht möglich ist, die Beziehung zwischen den Einträgen in den genannten Tabellen zu ermitteln, werden die inkonsistenten Daten gelöscht und in den Tabellen nicht neu angelegt.</p> <p>Falls erforderlich, muss das erneute Anlegen manuell erfolgen.</p> <p>Das Programm kann in zwei Modi ausgeführt werden:</p> <p>Test - Die inkonsistenten Einträge in jeder Tabelle (PA0128, STXH, STXL) werden nur aufgelistet.</p> <p>Löschen - Die inkonsistenten Einträge in jeder Tabelle (PA0128, STXH, STXL) werden aufgelistet und gelöscht.</p>
----------------------	--


Sachgebiet	FI-TV-COS-PS Öffentlicher Dienst	Version 1, HRSP 07 B8 G7 F2 E1
Hinweis	3310621 - Kopieren von Dienstreisen: Keine Prüfung auf Ausschlussfrist für neue Reise	
Inhalt	<p>Sie legen eine Reise, die die Ausschlussfrist überschreitet, mit Hilfe der WebDynpro Anwendung an. Dann wird beim Sichern automatisch das Flag "keine Erstattung" markiert. Im Rahmen der Prüfung in der Sachabteilung wird dieses Flag wieder gelöscht, so dass der Reisende für diese Reise eine Erstattung erhält. Wenn Sie nun diese Reise kopieren, wird ein internes Kennzeichen mitkopiert und in gewissen Fällen führt das System bei der neu angelegten Dienstreise keine Prüfung auf die Ausschlussfrist durch.</p> <p>Ursache und Voraussetzungen</p> <p>Sie nutzen die Lösung des öffentlichen Dienstes Deutschlands und haben die Korrektur oder das HRSP für den Hinweis 2468994 eingebaut. Sie haben den Wert 3 für die Anzahl der Konstante KERTY gepflegt.</p>	
Kunden-Aktion	<p> Implementieren Sie die angefügte Korrekturanleitung oder spielen Sie das HRSP ein.</p>	



Sachgebiet	FI-TV-COS-PS Öffentlicher Dienst	Version 1, HRSP 07 B8 G7 F2 E1
Hinweis	3311154 - Ausschlussfrist: Setzen des Flags 'Keine Erstattung' bei Genehmigungsreport	
Inhalt	<p>Sie legen eine Reise, die die Ausschlussfrist überschreitet, mit Hilfe der WebDynpro Anwendung an. Dann wird beim Sichern automatisch das Flag "keine Erstattung" markiert. Im Rahmen der Prüfung in der Sachabteilung wird dieses Flag wieder gelöscht, so dass der Reisende für diese Reise eine Erstattung erhält. Wenn Sie nun diese Reise mit Hilfe des Genehmigungsreport RPR_APPROVE_TRAVEL_EXPENSES genehmigen, wird das Flag "keine Erstattung" automatisch wieder markiert.</p> <p>Ursache und Voraussetzungen</p> <p>Sie nutzen die Lösung des öffentlichen Dienstes Deutschlands und haben die Korrektur oder das HRSP für den Hinweis 2468994 eingebaut. Sie haben den Wert 2, 3 oder 4 für die Anzahl der Konstante KERTY gepflegt.</p>	
Kunden-Aktion	 Implementieren Sie die angefügte Korrekturanleitung oder spielen Sie das HRSP ein. Nach dem Einspielen der Korrektur bzw. des HRSP s und nach dem Durchführen der manuellen Tätigkeit markiert der Genehmigungsreport das Flag "keine Erstattung" nicht mehr.	


Sachgebiet	FI-TV Reisemanagment	Version 2, HRSP 07 K3 J8 B8 J0 G7 F2 E1
Hinweis	3299904 - [FI-TV] [Barrierefreiheit] Fokus wird beim Starten einer Anwendung nicht gesetzt	
Inhalt	<p>Update vom 10.03.2023</p> <p>In Web-Dynpro-Anwendungen wird aus Gründen der Barrierefreiheit der Cursor-Fokus auf dem ersten Element der Seite erwartet. Dies ist in den Anwendungen für Reiseanträge und Reisekosten nicht der Fall.</p> <p>Ursache und Voraussetzungen</p> <p>Dies ist ein Programmfehler.</p>	
Kunden-Aktion	 Spielen Sie den vorliegenden Hinweis oder das entsprechende HRSP ein.	


Sachgebiet	FI-TV Reisemanagment	Version 1, HRSP 07 J8 B8 J0 G7 F2 E1
Hinweis	3311446 - Web-Dynpro-Reiseanwendung kann nicht gestartet werden	
Inhalt	<p>Sie verwenden die ABAP-Web-Dynpro-Version der App für das Reisemanagement. Sie können die Anwendung aufgrund einer unnötigen Berechtigungsprüfung beim Lesen von Infotypen nicht ausführen.</p> <p>Ursache und Voraussetzungen</p> <p>Dies ist ein Programmfehler.</p>	
Kunden-Aktion	 Spielen Sie den Hinweis oder das entsprechende HRSP ein.	




Sachgebiet	PY-XX-PYP Payroll Control Center	Version 1, HRSP 07 B8
Hinweis	3310886 - PCC: Memory runs out when generating code in data provider	
Inhalt	<p>Der ABAP-Laufzeitfehler TSV_TNEW_PAGE_ALLOC_FAILED tritt in den folgenden Szenarien im Payroll Control Center auf:</p> <p>Job 'EXECUTE CHECK INSTANCES' oder 'EXECUTE KPI INSTANCES' in Initial Policies Step ausführen</p> <p>Aktivieren von Validierungsregeln, KPI, Analytics Designer in Manage Configuration Anwendungen</p> <p>Grund und Voraussetzungen</p> <p>Dieses Problem kann auftreten, wenn der Benutzer viele Bedingungen in Datenabschnitten von Validierungsregeln, KPI oder Analytics Designer definiert.</p>	
Kunden-Aktion	 Um zu vermeiden, dass der Speicher in den oben genannten Szenarien knapp wird, spielen Sie das entsprechende HRSP ein oder implementieren Sie die beigefügte Korrekturanleitung.	


Sachgebiet	PT-RC-EX HR-PDC, externe Schnittstelle Zeitdaten	Version 1, HRSP
Hinweis	3311949 - CAT6: cancellation records for IT2010 not processed correctly	
Inhalt	<p>Bei der Verarbeitung von Stornosätzen des Infotyps 2010 mit dem RPTXTPT wird zunächst eine Erfolgsmeldung mit einer anschließenden Fehlermeldung ausgegeben.</p> <p>Der Satz wird jedoch korrekt verarbeitet und gelöscht.</p> <p>Grund und Voraussetzungen</p> <p>Dieses Problem ist auf einen Programmierfehler zurückzuführen.</p>	
Kunden-Aktion	 Die korrekte Zustellung erfolgt nur über SP.	


Sachgebiet	PY-LOC-UR Erhebungstool/Personalabrechnungs-Hilfsprogramme	Version 1, HRSP 08 M5 J1 B9
Hinweis	3311910 - HR_NL_HIRE_FIRE Incompatible With HR_99S_HIRE_FIRE	
Inhalt	<p>Sie rufen den Funktionsbaustein HR_99S_HIRE_FIRE für einen niederländischen Mitarbeiter auf. Sie erhalten einen Dump, da der Funktionsbaustein HR_NL_HIRE_FIRE mit falschen Parametern aufgerufen wird.</p>	
Kunden-Aktion	<p> Nach der Installation dieses Hinweises wird der Funktionsbaustein HR_99S_HIRE_FIRE nicht mehr dynamisch den niederländisch-spezifischen Funktionsbaustein HR_NL_HIRE_FIRE aufrufen.</p> <p> Auslieferung</p> <p>Spielen Sie das für Ihr Release relevante HRSP ein. Weitere Informationen finden Sie unter SAP ERP Human Capital Management HRSP Schedules.</p> <p>Es wird empfohlen, das HRSP einzuspielen. Wenn Sie die Lösung vorab installieren müssen, verwenden Sie den SAP Note Assistant.</p>	

Sachgebiet	LOD-EC-GCP-PY Personalabrechnungs-Integration EC in Employee Central Payr.)	Version 2, HRSP 08 B9
Hinweis	3270668 - [PTP] Replication of single employee with correction phase indicator	
Inhalt	<p>Update vom 13.03.2023</p> <p>Sie verwenden die PTP-Integration für Employee Central Payroll für die Kommunikation mit Employee Central.</p> <p>Sie verwenden den PTP-Replikationsreport "RP_HRSFEC_PTP_EE_REPLICATION", um einen einzelnen Mitarbeiter zu replizieren.</p> <p>Sie haben diesen Mitarbeiter auch im DRM markiert, um den Mitarbeiter in der Korrekturphase der Abrechnung zu replizieren.</p> <p>Die PTP-Replikation gibt den Fehler aus, daß sich der Abrechnungskreis in der Korrekturphase befindet.</p>	
Kunden-Aktion	 Implementieren Sie die Korrekturanleitung über SNOTE.	


Sachgebiet	FI-TV-COS-FM Integration in Fondsmanagement	Version 2, HRSP 07 B8
Hinweis	3312115 - Meine Spesenabrechnungen V2: Haushaltsmanagements-Buchungsdatum	
Inhalt	<p>Update vom 13.03.2023</p> <p>Sie verwenden die PTP-Integration für Employee Central Payroll für die Kommunikation mit Employee Central.</p> <p>Sie verwenden den PTP-Replikationsreport "RP_HRSFEC_PTP_EE_REPLICATION", um einen einzelnen Mitarbeiter zu replizieren.</p> <p>Sie haben diesen Mitarbeiter auch im DRM markiert, um den Mitarbeiter in der Korrekturphase der Abrechnung zu replizieren.</p> <p>Die PTP-Replikation gibt den Fehler aus, daß sich der Abrechnungskreis in der Korrekturphase befindet.</p>	
Kunden-Aktion	 Implementieren Sie die Korrekturanleitung über SNOTE.	


Sachgebiet	PA-PM-BM Stellenplanmanagement	Version 3, HRSP 07 B8 G7 F2 E1
Hinweis 3306949 - HRPBCM: Vorschlagswert für ENDDA bei Finanzierung ausgehend von P		
Inhalt	<p>Update vom 15.03.2023</p> <p>Das bloße Eintragen der BU-Objekt-ID im Finanzierungs-Popup ausgehend von P und das anschließende Drücken der Enter-Taste bewirkt, dass das System einen einzeiligen Finanzierungsvorschlag erstellt, der dann von Sachbearbeiter abgeändert werden kann.</p> <p>Nun stellen Sie jedoch fest, dass manchmal für die Gültigkeit dieses Finanzierungsvorschlags eine Gültigkeitsperiode vorgeschlagen wird, die auf den ersten Blick nicht nachvollziehbar ist.</p> <p>Ursache und Voraussetzungen</p> <p>Das Problem ist ein Seiteneffekt der mit dem Hinweis 3266820 ausgelieferten Programmkorrekturen.</p> <p>Hier wird für eine Personalnummer basierend auf deren aktuellen Finanzierung, ihrem Finanzierungsbedarf sowie dem verfügbaren Budget des BU-Objektes, durch das System ein Finanzierungsvorschlag ermittelt. I.A kommt es hier dann zu mehreren zeitlichen Splits. Da es die Anwendungsmaske nicht erlaubt, mehrere Splits zu übernehmen, wählt das System den ersten Eintrag der ermittelten Einträge aus. Dieses Systemverhalten ist erstmal kein Fehler (schließlich handelt es sich ja nur um einen Finanzierungsvorschlag, der als solcher durch den Sachbearbeiter ggf. überarbeitet werden muss).</p> <p>Allerdings lässt sich das Systemverhalten in manchen Situationen verbessern.</p>	
Kunden-Aktion	<p> Implementieren Sie die angefügte Korrekturanleitung oder spielen Sie das angegebene HRSP ein.</p> <p> In Fällen, in denen das System mehrere Zeilen ermittelt, werden diese nun - soweit möglich - zusammengefasst. Aus der resultierenden Tabelle wird nun - wie bisher auch - der erste Eintrag ausgewählt. In vielen Situationen sollte sich dadurch eine Verbesserung ergeben. Allerdings kann es immer noch zu Vorschlägen kommen, die auf den ersten Blick nicht nachvollziehbar sind.</p> <p> Beachten Sie bitte, dass die hier vorgestellte Lösung voraussetzt, dass der T77S0-Schalter HRFPM/NOCOM nicht(!) gesetzt ist.</p>	


Sachgebiet	PA-PA-XX Allgemeine Teile	Version 1, HRSP 08 J1 B9
Hinweis	3313268 - Documentation HRPARC_B_DESTROY_PY_DATA	
Inhalt	<p>Dokumentation für BAdI HRPARC_B_DESTROY_PY_DATA fehlt.</p> <p>Grund und Voraussetzungen</p> <p>Eine Dokumentation muss vorgelegt werden.</p>	
Kunden-Aktion	 Dokumentation zum BAdI HRPARC_B_DESTROY_PY_DATA.	


Sachgebiet	LOD-EC-GCP-PY Personalabrechnungs-Integration EC in Employee Central Payr.)	Version 1, HRSP B9
Hinweis	3312563 - Splits for IT0009 main bank although no change in payment information	
Inhalt	<p>Sie setzen die Zentrale Personalabrechnung auf der Grundlage der PTP-Mitarbeiterreplikation ein.</p> <p>Sie replizieren IT0009 mit einem sekundären Infotyp.</p> <p>Sie erhalten eine neue Aufteilung für die Hauptbank, obwohl sich an den Zahlungsinformationen nichts geändert hat.</p> <p>Grund und Voraussetzungen</p> <p>Programmfehler.</p>	
Kunden-Aktion	 Implementieren Sie die angefügte Korrekturanleitung.	


Sachgebiet	PY-XX-FO-ESS ESS-Entgeltnachweis	Version 1, HRSP 08 G8 F3 E2 B9
Hinweis	3313817 - Gross and deduction amounts in overview page not matching for some employee results	
Inhalt	<p>In der Übersichtstabelle des ESS-Entgeltnachweises werden für die Abrechnungsperioden, in denen eine Rückrechnung in die Perioden mit unterschiedlichen Periodenparametern erfolgt, falsche Beträge ausgewiesen.</p> <p>Grund und Voraussetzungen</p> <p>Dies ist auf einen Programmfehler zurückzuführen.</p>	


Kunden-Aktion	 Die Lösung ist in den folgenden HRSP s verfügbar. Falls eine Vorabkorrektur erforderlich ist, implementieren Sie die Korrekturanweisungen.
----------------------	--



Sachgebiet	PA-PM-OM Organisation Öffentliche Verwaltung	Version 5, HRSP 06 07 B7 B8
Hinweis	3288923 - PPOME: Div. Verbesserungen bei Budgetkontrolle	
Inhalt	<p>Update vom 16.03.2023</p> <p>Bei der mit dem Hinweis 2762443 ausgeliefert Funktionalität 'Stellengröße und Umbuchung von Anteilen der Stellengröße' gibt es Verbesserungsbedarf in folgenden Funktionen</p> <p>Funktion Budgetkontrolle ('Taschenrechner')</p> <p>In der Registerkarte 'Umbuchungen' fehlt eine Funktion, die es erlauben würde, sich die Details einer Umbuchung anzuzeigen.</p> <p>In der Registerkarte 'Vermerke' fehlt eine Funktion, die es erlauben würde, die Details eines Vermerkes anzuzeigen.</p> <p>In den Registerkarten mit ALV-Anzeige gibt es keine Möglichkeit, ALV-Anzeigevarianten zu definieren und zu speichern.</p> <p>Anzeige des Spalteninhalts 'Verfügbare Stellengröße an S'</p> <p>In dem Popup gibt es zwei horizontale Scrollbalken.</p> <p>Ferner werden in der ALV-Anzeige Spalten angezeigt die keinen Inhalt haben.</p> <p>Es gibt keine Möglichkeit, ALV-Anzeigevarianten zu definieren und zu speichern.</p> <p>Ursache und Voraussetzungen</p> <p>Es handelt sich um funktionale Verbesserungen</p>	
Kunden-Aktion	 Implementieren Sie die angefügte Korrekturanleitung oder spielen Sie das angegebene HRSP ein.	


Sachgebiet	FI-TV-COS-PS Öffentlicher Dienst	Version 1, HRSP 07 B8 G7 F2 E1
Hinweis	3312647 - Erfassung einer Reiseunterbrechung während des Zeitraums des Dienstgeschäfts ohne Warnung	
Inhalt	<p>Sie legen z.B. mit Hilfe der Web Dynpro ABAP Anwendung einen Reiseantrag an und erfassen u.a. die Daten zum Beginn und Ende des Dienstgeschäfts bei den Allgemeinen Daten. Sie erfassen weitere Ziele und legen eine Reiseunterbrechung an, die innerhalb des Zeitraums des Dienstgeschäftes liegt. Dies ist höchstwahrscheinlich eine Fehleingabe, aber das System zeigt keine Warnung an.</p> <p>Ursache und Voraussetzungen</p> <p>Sie nutzen die Lösung des öffentlichen Dienstes Deutschlands</p>	
Kunden-Aktion	 Implementieren Sie die angefügte Korrekturanleitung oder spielen Sie das angegebene HRSP ein.	


Sachgebiet	FI-TV-COS Reisekosten	Version 6, HRSP 60 E1
Hinweis	2675779 - Status der Reisen nach dem automatischen Einfügen der Kreditkartenbelege in Reisen	
Inhalt	<p>Update vom 16.03.2023</p> <p>Die Kreditkartenbelege sollen in Spesenabrechnungen und Reiseanträgen eingefügt werden. Um dies zu erreichen, ist der Wert 80 der weiteren Verarbeitung im View V_T702B vorhanden. Er wird die Reise jedoch auch automatisch genehmigen. Es gibt keinen Wert zum Einfügen der Kreditkartenbelege in die Anträge und Spesen, der den Status der Reise ungeändert lässt.</p> <p>Ursache und Voraussetzungen</p> <p>Fehlende Funktion</p>	
Kunden-Aktion	 Spielen Sie den Hinweis oder das HRSP ein. Sie können anschließend den Wert 85 für die weitere Verarbeitung auswählen. Die Kreditkartenbelege werden noch sowohl in die Spesen als auch in die Anträge (wie für den Wert 80) eingefügt. Der Status wird jedoch nicht automatisch genehmigt. Eine offene Reise bleibt offen, eine genehmigte Reise bleibt genehmigt. Eine bereits abgerechnete Reise wird genehmigt und erneut abgerechnet. Die Status 'Reise wartet' oder 'Antrag wartet' wird jedoch in 'Antrag erfasst' oder 'Reise erfolgt' geändert. Diese 2 können bleiben.	


Sachgebiet	PT-RC-UI-XS Self-Services-Web-Dynpro verlassen	Version 2, HRSP
Hinweis	3312996 - RPTARQDBVIEW: Unauthorized leave records are displayed	
Inhalt	<p>Update vom 16.03.2023</p> <p>Bei der Anzeige der über ESS erstellten Urlaubsdatensätze werden auch die Datensätze angezeigt, auf die nicht zugegriffen werden soll.</p> <p>Grund und Voraussetzungen</p> <p>Dies war ein Konstruktionsfehler</p>	
Kunden-Aktion	<p> Implementieren Sie die angefügte Korrekturanleitung oder spielen Sie das angegebene HRSP ein.</p> <p>Die Methode <code>auth_check_and_anonymize_data</code> der Badi <code>PT_ABS_REQ</code> muss für kundenspezifische Anforderungen implementiert werden.</p>	



Sachgebiet	PY-XX-DT Buchung	Version 2, HRSP 08 M5 J1 B9
Hinweis	3282784 - RPCIPE01: Maximale Anzahl Startversuche für parallele Tasks einstellen	
Inhalt	<p>Update vom 17.03.2023</p> <p>Der Report <code>RPCIPE01</code> bricht mit der Fehlermeldung "Abbruch nach 10 Startversuchen für Paralleltask" (Fehlernummer 3G 338).</p> <p>Ursache und Voraussetzungen</p> <p>Es ist eine maximale Anzahl von Startversuchen von 10 vorbelegt</p>	
Kunden-Aktion	<p> Es kann Situationen geben, in denen 10 Startversuche nicht zu den Systemvoraussetzungen passen. Z.B. wenn sehr viele Prozesse gleichzeitig laufen.</p> <p>Deshalb haben Sie mit dieser Korrektur die Möglichkeit, die Anzahl der Startversuche an Ihre Systemvoraussetzungen anzupassen.</p> <p>Bitte prüfen Sie genau, mit welcher Anzahl die Laufzeit vorteilhaft angepasst werden kann.</p> <p>Legen Sie folgenden Eintrag in der Tabelle <code>V_T7750</code> an:</p> <p>GRPID: ZPOST</p> <p>SEMID: ZTASK</p> <p>Im Feld <code>VALUE</code> geben Sie die Anzahl der Startversuche ein.</p> <p>Implementieren Sie zusätzlich die Korrekturanleitung oder spielen Sie das angegebene Supportpackage ein.</p>	

Sachgebiet	FI-TV-PL Reiseplanung	Version 3, HRSP 07 B8
Hinweis	3291678 - Reiseantragsbearbeitung in PR05	
Inhalt	<p>Update vom 17.03.2023</p> <p>Ein Reiseantrag wird angelegt. Dieser Reiseantrag soll in der Transaktion PR05 geändert werden. Die FTPT*-Tabellen werden dadurch nicht aktualisiert.</p> <p>Ursache und Voraussetzungen</p> <p>Fehlende Funktion</p>	
Kunden-Aktion	<p> Spielen Sie den Hinweis oder das HRSP ein. Anschließend kann eine neue Funktion in der Business-Configuration-View V_T702N_A, Zeile "Übrige Abrechnung", Position 10, aktiviert werden. Ändern Sie den Schalter von 0 in 1.</p> <p> Wenn dann ein Reiseantrag in PR05 geändert werden soll, wird der Benutzer darüber informiert, dass es sich bei der Reise um einen Reiseantrag handelt, und gefragt, ob er den Reiseantrag bearbeiten oder die Spesen basierend auf dem Antrag anlegen möchte. Wenn er sich entscheidet, den Reiseantrag zu ändern, wird der Browser mit der WDA-Anwendung FITE_REQUEST geöffnet, um den Reiseantrag zu ändern.</p>	



Sachgebiet	PY-XX-PYP Payroll Control Center	Version 2, HRSP 07 B8
Hinweis	3292601 - Payroll Control Center - Third Party Evaluation run step triggers unexpected undo job	
Inhalt	<p>Update vom 17.03.2023</p> <p>In Payroll Control Center - Process Management Application wird beim Start eines Drittanbieter-Auswertungsschritts zunächst ein unerwarteter Rückgängig-Job ausgeführt.</p> <p>Grund und Voraussetzungen</p> <p>Es ist eine Frage des Programms.</p>	
Kunden-Aktion	<p> Implementieren Sie die angefügte Korrekturanleitung oder spielen Sie das angegebene HRSP ein.</p>	


Sachgebiet	PY-XX-PYP Payroll Control Center	Version 4, HRSP 01 B0
Hinweis	3231115 - Payroll Control Center: Third Party Remittance Evaluation initial regular run try to delete on-demand results incorrectly	
Inhalt	<p>Update vom 17.03.2023</p> <p>Wenn die reguläre Abrechnung über das Payroll Control Center für alle Mitarbeiter verarbeitet wird, haben wir festgestellt, dass der Schritt 3rd party evaluation Payroll Control Center versucht, frühere 3rd party evaluation runs, die während der Abrechnung auf Abruf generiert wurden, rückgängig zu machen.</p> <p>Ursache und Voraussetzungen</p> <p>Dieses Symptom wird durch einen Programmfehler verursacht.</p> <p>Die Methode UNDO_PERSISTENCE_RUNS der Klasse CL_PYCUS_BPC_SEL_RME_UNDO holt alle Ergebnisse von Auswertungsläufen, einschließlich derer, die nicht im Zyklus sind.</p>	
Kunden-Aktion	 Implementieren Sie die angefügte Korrekturanleitung oder spielen Sie das angegebene HRSP ein.	


Sachgebiet	PT-RC-UI-XS Self-Services-Web-Dynpro verlassen	Version 6, HRSP 08 M5 K4 J1 G8 F3 E2 B9 J9
Hinweis	3275306 - RPTARQPOST:	
Inhalt	<p>Update vom 19.03.2023</p> <p>Wenn Sie modifizierte An- und Abwesenheitssätze buchen, werden einige der Datensätze nicht korrekt gebucht.</p> <p>Ursache und Voraussetzungen</p> <p>Der Fehler ist ein Nebeneffekt von Hinweis 3138852.</p>	
Kunden-Aktion	 Implementieren Sie die angefügte Korrekturanleitung oder spielen Sie das angegebene HRSP ein.	


Sachgebiet	FI-TV-PL Reiseplanung	Version 1, HRSP 08 G8 F3 E2 B9
Hinweis	3313786 - PDF Reiseantrag: Ergänzung von Informationen zur BahnCard (Infotyp 0475) des Reisenden	
Inhalt	<p>Sie legen einen Reiseantrag für einen Mitarbeiter an. Für diesen Mitarbeiter sind im Infotyp 0475 (Kundenprogramm) Informationen hinterlegt, welche BahnCard der Mitarbeiter in welchem Zeitraum besitzt. Der Zeitraum entspricht dabei der Gültigkeit des Infotyps. In der Customizing-View V_TA21PF_T (IMG-Aktivität Kundenprogramme der Bahngesellschaften definieren) haben Sie die verschiedenen Arten der BahnCard hinterlegt und die jeweilige Bezeichnung gepflegt (z.B. BahnCard 50 2. Klasse).</p> <p>Im PDF Formular des Reiseantrag wird nur der technische Kürzel der BahnCard ohne die Bezeichnung im Abschnitt "Persönliche Präferenzen" ausgegeben. Ebenfalls fehlt der Zeitraum der Gültigkeit der BahnCard.</p> <p>Ursache und Voraussetzungen</p> <p>Usability</p>	
Kunden-Aktion	<p> Implementieren Sie die angefügte Korrekturanleitung oder spielen Sie das angegebene HRSP ein.</p> <p> Hierdurch wird im PDF-Formular für den Reiseantrag im Abschnitt "Persönliche Präferenzen" auch die in View V_TA21PF_T hinterlegte Bezeichnung eines Kundenprogramms aus dem Infotyp 0475 sowie die Gültigkeit ausgegeben.</p>	



Sachgebiet	PA-PM-OM Organisation Öffentliche Verwaltung	Version 2, HRSP
Hinweis	3311979 - PPOME: Sperrvermerke in der Registerkarte 'Sperrvermerke'	
Inhalt	<p>Update vom 20.03.2023</p> <p>Sie verwenden die Stellenanteilsverwaltung in der PPOME. Außerdem nutzen dabei auch die Stellenvermerke (IT1509).</p> <p>In der ALV-Liste der Registerkarte 'Sperrvermerke IT1509OM' die Sperrvermerke zwar angezeigt, aber nicht gefüllt.</p> <p>Hier sind folgende Verbesserungen angezeigt:</p> <p>In der ALV-Liste soll nur die dem im T7750-Schalter WORKT PERCK hinterlegten Wert entsprechende Sperrvermerke angezeigt werden.</p> <p>Der in der Sperrvermerke angezeigte Wert soll aus dem der für die Planstelle gemäß der in Infotyp 1013 bzw. 1011 hinterlegten Daten berechneten Arbeitszeit und unter Berücksichtigung des für den Sperrvermerk hinterlegten STA-Wertes</p>	


	<p>berechnet werden. Der Stichtag für diese Berechnung ist dabei das Beginndatum der Gültigkeit des Sperrvermerks.</p> <p>Ursache und Voraussetzungen</p> <p>Verbesserungen bei der Anzeige</p>
Kunden-Aktion	<p> Implementieren Sie die angefügte Korrekturanleitung oder spielen Sie das angegebene HRSP ein.</p> <p> Die Stundespalten werden nun entsprechend gefüllt. Wenn sich innerhalb des Gültigkeitszeitraums des Sperrvermerks der berechnete Stundenwert ändert (z.B. weil die Planstelle umgruppiert wurde), so kann der entsprechende zeitliche Aufriss durch Klick auf den Wert der Spalte angezeigt werden.</p>


Sachgebiet	PY-XX-PF Personalabrechnungsfunktionen	Version 1, HRSP
Hinweis	3313789 - Original payroll result is skipped in retro calculation payroll run	
Inhalt	<p>Das Ergebnis der Off-Cycle-Bonusabrechnung wird bei der Ausführung der Rückrechnung übersprungen.</p> <p>Grund</p> <p>Der Wert der Konstante <code>l_last_calc_seqnr</code> ist auf 9999 gesetzt, während der Datentyp PC261-SEQNR die Einheit 5 hat. Daher wird das Abrechnungsergebnis mit einer Sequenznummer größer als 9999 bei der Rückrechnung übersprungen.</p> <p>Voraussetzungen</p> <p>Der Mitarbeiter hat Abrechnungsergebnisse, deren laufende Nummer größer als 9999 ist.</p> <p>Sie führen eine Abrechnung mit Rückrechnung durch.</p> <p>Mindestens eines der in der Rückrechnung zu berechnenden Originalergebnisse ist ein Off-Cycle-Bonus-Ergebnis.</p> <p>Das gleiche Ergebnis hat eine laufende Nummer größer als 9999 und wird bei der Rückrechnung übersprungen.</p>	
Kunden-Aktion	<p> Implementieren Sie die angefügte Korrekturanleitung oder spielen Sie das angegebene HRSP ein.</p>	


Sachgebiet	CA-TS-IA-XS Self Services Web Dynpro	Version 1, HRSP
Hinweis	3314643 - CATS WDA: In CATS WDA eingegebener Langtext wird in Transaktion CAT2 falsch/abgeschnitten angezeigt	
Inhalt	<p>Der Langtext, der für einen Zeiteintrag aus CATS Web Dynpro eingegeben wurde, wird falsch und abgeschnitten angezeigt, wenn er über die Transaktion CAT2 auf der GUI geprüft wird.</p> <p>Ursache und Voraussetzungen</p> <p>Das ITF-Format wird in der Transaktion CAT2 zum Sichern von Langtexten verwendet. Der in CATS WDA eingegebene Langtext wird nicht vom Stream- in das ITF-Format konvertiert.</p>	
Kunden-Aktion	 Implementieren Sie die angefügte Korrekturanleitung oder spielen Sie das angegebene HRSP ein.	


Sachgebiet	PT-RC Zeitdatenerfassung und -verwaltung	Version 1, HRSP 08 B9
Hinweis	3314686 - RPT_ARQ_DBVIEW messages are displayed when parameter no_out is set	
Inhalt	<p>Sie haben den unsichtbaren Parameter no_out des Reports RPT_ARQ_DBVIEW gesetzt. Wenn der Report ausgeführt wird, werden Meldungen angezeigt, obwohl der Parameter no_out gesetzt ist. Dieses Problem kann in der Transaktion PT_SELF_SERVICES oder Wenn Sie den Report im SAP Fiori Launchpad verwenden, gibt es einen Dump.</p>	
Kunden-Aktion	 Implementieren Sie die angefügte Korrekturanleitung oder spielen Sie das angegebene HRSP ein.	


Sachgebiet	PA-AS Personalvorgänge&-formulare	Version 3, HRSP
Hinweis 3006433 - Unterstützung für HCM Prozesse und Formulare mit PDF-basierten Druckformularen wird eingestellt		
Inhalt	<p>Update vom 20.03.2023</p> <p>Die Unterstützung für HCM Prozesse und Formulare mit PDF-basierten Druckformularen wird eingestellt.</p> <p>Ursache und Voraussetzungen</p> <p>Die Verwendung aktiver Komponenten bzw. Controls in Web-Dynpro-ABAP-Anwendungen wird von den meisten Browsern nicht unterstützt. Weitere Informationen erhalten Sie im Hinweis 2692483.</p> <p>Sie werden nur in Internet Explorer 11 weiterhin unterstützt. SAP hat jedoch angekündigt, Internet Explorer 11 für bestimmte UI-Frameworks nicht mehr zu unterstützen (siehe Hinweis 1672817).</p>	
Kunden-Aktion	<p> Implementieren Sie die angefügte Korrekturanleitung oder spielen Sie das angegebene HRSP ein.</p> <p> Sie können die Massenverarbeitung basierend auf FPM-Formularen anstelle von PDF-basierten Formularen konfigurieren. Weitere Informationen finden Sie im 3261183 - Anwendung "Massenverfahren" für FPM-Formulare.</p> <p>Künftige Strategie für Kunden von SAP Human Capital Management for SAP S/4HANA:</p> <ul style="list-style-type: none"> - Für neue Prozessinstanzen: <ol style="list-style-type: none"> a) Der Prozess muss mithilfe von SAP-Fiori- oder FPM-Formulartechnologien konfiguriert werden. Neue Prozessinstanzen verwenden SAP-Fiori- oder FPM-Technologien. b) Sie können beim Ausführen neuer Prozessinstanzen eine PDF-Datei als Anlage anhängen. - Für vorhandene Prozessinstanzen: <p>Es ist möglich, vorhandene PDF-basierte Prozessinstanzen mithilfe der Prozessbrowseranwendung anzuzeigen. Weitere Informationen finden Sie im Hinweis 3124740 - Unterstützung zum Anzeigen von PDF-Formularen für Adobe- und SAP-Fiori-Prozesse mithilfe der WDA-Prozessbrowseranwendung.</p> 	

Sachgebiet	PY-XX-PYP Payroll Control Center	Version 2, HRSP 07 B8
Hinweis	3313431 - Payroll Control Center: Technical error occurs when editing expression in Manage Configuration	
Inhalt	<p>Update vom 20.03.2023</p> <p>Im Payroll Control Center Manage Configuration wird bei der Bearbeitung eines Ausdrucks in einem Objekt (Validierungsregel, KPI oder Analytics Designer) ein technischer Fehler ausgelöst. Dieser Fehler tritt auf, wenn Benutzer das Objekt erneut bearbeiten. In der Transaktion /N/IWFND/ERROR_LOG zeigt der Fehlertext "Die Formel mit der übergebenen ID ist nicht korrekt".</p>	
Kunden-Aktion	 Implementieren Sie die angefügte Korrekturanleitung oder spielen Sie das angegebene HRSP ein.	

Sachgebiet	FI-TV-ODT-MTE Meine Spesenabrechnungen	Version 1, HRSP 08 B9
Hinweis	3315408 - MTE V2: receipt cost assignment error message	
Inhalt	<p>Eine Spesenabrechnung mit bestehenden Belegen mit Belegkostenzuordnung wird geöffnet und in den Bearbeitungsmodus geschaltet. Dann wird ein weiterer Spesenbeleg erfasst und es soll eine Kostenzuordnung erstellt werden. Dies führt zu einer Fehlermeldung zur Eingabe einer echten Kostenzuordnung und die Kostenzuordnungsobjekte der anderen Belege gehen verloren.</p>	
Kunden-Aktion	 Implementieren Sie die angefügte Korrekturanleitung oder spielen Sie das angegebene HRSP ein.	


Sachgebiet	PA-AS Personalvorgänge&-formulare	Version 1, HRSP
Hinweis	3315227 - FPM-Formularfeld weist Wert auf, wird aber als initial betrachtet	
Inhalt	<p>Sie haben ein Feld als Mussfeld gekennzeichnet. Auch wenn Sie in diesem Feld einen Wert eingeben, wird dieser Wert nicht erkannt.</p> <p>Ursache und Voraussetzungen</p> <p>Das Problem wird durch einen Quelltextfehler verursacht.</p>	
Kunden-Aktion	 Implementieren Sie die angefügte Korrekturanleitung oder spielen Sie das angegebene HRSP ein.	


Sachgebiet	PA-PA-XX Allgemeine Teile	Version 1, HRSP
Hinweis	3315296 - IT0008: Lohnart wird fälschlicherweise direkt mit Betrag von 0,00 bewertet	
Inhalt	<p>Während einer Versetzungsmaßnahme wird im Infotyp 0008 ("Basisbezüge") eine anhand der Tabelle T511 ("Lohnarteneigenschaften") indirekt zu bewertende Lohnart fälschlicherweise als direkt bewerte angenommen.</p> <p>Hierdurch wird der Betrag der Lohnart als 0,00 während des Abrechnungslaufs betrachtet.</p> <p>Voraussetzung:</p> <p>Im Rahmen der Versetzungsmaßnahme wurde die Arbeitszeit des Mitarbeiters auf 0,00 Stunden pro Abrechnungsperiode (DIVGV) abgeändert</p> <p>In Tabelle T511 ist der entsprechenden Lohnart ein Modul (MODNA) der 'Indirekten Bewertung' zugeordnet (z.B. Modul 'TARIF').</p>	
Kunden-Aktion	 Implementieren Sie die angefügte Korrekturanleitung oder spielen Sie das angegebene HRSP ein.	


Sachgebiet	PY-DE Deutschland	Version 5, HRSP 08 M5 J1 B9
Hinweis	3273335 - Internationaler Message Handler - Laufzeitfehler bei Anzeige von tiefen Strukturen mit sortierten Tabellen	
Inhalt	<p>Update vom 21.03.2023</p> <p>Bei der Anzeige von tiefen Strukturen, die wiederum sortierte Tabellen enthalten, kommt es zum Laufzeitfehler.</p>	
Kunden-Aktion	 Implementieren Sie die angefügte Korrekturanleitung oder spielen Sie das angegebene HRSP ein.	


Sachgebiet	LOD-EC-GCP-PY Personalabrechnungs-Integration EC in Employee Central Payr.)	Version 8, HRSP A6 B9
Hinweis	3126287 - [PTP] P0009-BETRG value increased in the replication for subtype 1 for currencies with decimal places not equal 2	
Inhalt	<p>Update vom 21.03.2023</p> <p>Sie verwenden Employee Central Payroll auf der Grundlage der PTP-Mitarbeiterreplikation.</p> <p>Sie replizieren Zahlungsinformationen in Employee Central in Infotyp 0009 Subtyp 1 und geben einen Betrag ein.</p> <p>Sie verwenden eine Währung für die IT0009-Replikation, die andere Dezimalstellen als 2 hat (z.B. JPY, AUD5 usw.), und diese Währung ist in TCURX konfiguriert.</p> <p>Für Releases kleiner als EAHR SPA6 wurde der Wert und die Währung direkt in IT0009 repliziert, aber der Wert wurde nicht auf Basis der Dezimalstellen in IT0009-BETRG umgerechnet.</p> <p>Dies wurde mit EAHR SPA6 korrigiert und der umgerechnete Wert wird korrekt repliziert, aber als Basis für die Umrechnung wurde die replizierte Währung verwendet. Dies hatte einen Nebeneffekt, wenn die Währung im Vergleich zu T500C unterschiedlich ist.</p> <p>Dieser Hinweis behebt beide Probleme und rechnet den replizierten Betrag auf Basis der Systemwährung in T500C für das jeweilige Land um.</p> <p>Die Korrektur im Hinweis kann Auswirkungen haben, wenn eine BAdI-Implementierung existiert, die zusätzlich eine Währungsumrechnung vornimmt. In diesem Fall könnte die IT0009-BETRG aufgrund der doppelten Umrechnung nicht korrekt sein. In diesem Fall muss die BAdI-Implementierung entfernt werden, um den korrekten Wert in IT0009-BETRG zu replizieren.</p>	
Kunden-Aktion	 Implementieren Sie die angefügte Korrekturanleitung oder spielen Sie das angegebene HRSP ein.	


Sachgebiet	FI-TV-PL-SAB API-Schnittstelle SABRE GetThere	Version 1, HRSP 08 G8 F3 E2 B9
Hinweis	3314813 - Getthere : synchronization error when 'Non-GDS' Hotel	
Inhalt	<p>Sie verwenden die SAP-Reiseplanungsanwendung mit Getthere als externen Buchungsservice eines Drittanbieters. Sie haben einen Fehler bei der Synchronisierung einer Reise, die ein "Nicht-GDS"-Hotel enthält.</p>	


Kunden-Aktion	 Implementieren Sie die angefügte Korrekturanleitung oder spielen Sie das angegebene HRSP ein.
----------------------	---


Sachgebiet	PA-PM-TO Anwendungsübergreifende Tools	Version 5, HRSP 07 F2 E1
Hinweis	3294419 - HRPBCM Finanzierungsregeln: Anzeige auf Verdichtungsebene	
Inhalt	<p>Update vom 21.03.2023</p> <p>Sie verwenden die Transaktion HRPBCM, und haben dort die Finanzierungsregeln eingerichtet.</p> <p>Nun stellen Sie fest, dass der auf der Verdichtungsebene angezeigte Wert sich nicht als Summe der auf der untergeordneten Spalten angezeigten Werte ergibt.</p> <p>Ursache und Voraussetzungen</p> <p>Das hier behandelte Problem kann in folgendr Situation auftreten.</p> <p>Auf der untergeordneten Ebene liefert die Prüfung der Finanzierungsregeln innerhalb des Zuordnungszeitraumes einer Personalnummer zu einem Haushaltselement mehrere Prüfungsergebnisse zu identischer Prüfung mit identischer Systemnachricht und identischem Fehlertyp, die aber, wenn man sie bezüglich des Gültigkeitsdatums verdichtete zu Ergebnissen mit verschiedenen zeitlichen Splitts führen würden.</p> <p>In diesem Fall werden die Ergebnisse auf der übergeordneten Ebene mit einer Vielfachheit angezeigt, die der Anzahl der (nach Verdichtung erhaltenen) zeitlichen Splitts entspricht.</p>	
Kunden-Aktion	 Implementieren Sie die angefügte Korrekturanleitung oder spielen Sie das angegebene HRSP ein.	


Sachgebiet	PY-XX-PYP Payroll Control Center	Version 1, HRSP
Hinweis	3312459 - Payroll Control Center - Team Management overview page Performance improvement	
Inhalt	<p>In der Anwendung Payroll Control Center Team Management dauert es sehr lange, bis die Übersichtsseite geladen ist, wenn die Anzahl der Alerts groß ist.</p>	
Kunden-Aktion	 Implementieren Sie dafür die angefügte Korrekturanleitung oder spielen Sie das angegebene HRSP ein.	


Sachgebiet	PY-XX-PYP Payroll Control Center	Version 4, HRSP 01 B2
Hinweis	3246997 - Payroll Control Center - Allow Monitoring for Process in Category "Others" & fix inconsistent process status in process management	
Inhalt	<p>Update vom 21.03.2023</p> <p>In der Konfigurations-Workbench ist die Registerkarte "Policy Type" unter "Process Type/Process" nicht aktiv, wenn die Prozesskategorie "Others" lautet.</p> <p>In der Prozessverwaltung bleibt der Prozessstatus aufgrund eines Fehlers nicht immer das gleiche Ergebnis.</p>	
Kunden-Aktion	 Implementieren Sie dafür die angefügte Korrekturanleitung oder spielen Sie das angegebene HRSP ein.	


Sachgebiet	PY-XX-PF Personalabrechnungsfunktionen	Version 2, HRSP 08 M5 J1 B9
Hinweis	3146712 - Limit exceeded during bonus run	
Inhalt	<p>Update vom 22.03.2023</p> <p>Bei der Ausführung eines Bonuslaufs führt die Berechnung des Limits während des Limits dazu, dass dem CRT ein Abzug hinzugefügt wird und die Limitberechnung für den Bonuslauf geändert wird.</p> <p>Grund und Voraussetzungen</p> <p>Der Grund dafür ist, daß PRDNT während der Retro einen Eintrag in die IT hinzufügt, nachdem es keinen bestehenden ORT-Eintrag für eine bestimmte Lohnart gefunden hat. Der Eintrag wird der IT hinzugefügt, um bei der Abrechnung berücksichtigt zu werden, und auch dem DDNTK hinzugefügt. Danach, während des Bonuslaufs, wird der IT-Eintrag des Retros nun im CRT berücksichtigt und bei den Berechnungen des LIMIT ausgewählt und zur Cred-Tabelle hinzugefügt. Sobald der LIMIT konstruiert ist, übersteigt der in cred gefundene Betrag den Grenzwert und der Selbstbehalt wird fälschlicherweise auf 0 gesetzt.</p>	
Kunden-Aktion	 Implementieren Sie dafür die angefügte Korrekturanleitung oder spielen Sie das angegebene HRSP ein.	


Sachgebiet	PY-LOC-TWR Termination Workbench	Version 2, HRSP 08 M5 J1 B9
Hinweis 3232095 - General corrections to HLACTRM0 report		
<p>Inhalt</p>	<p>Update vom 22.03.2023</p> <p>Sie führen den Report Abbruch (HLACTRM0) in den folgenden Szenarien aus:</p> <p>Szenario 1:</p> <ul style="list-style-type: none"> • Für einen Mitarbeiter im Testmodus zu einem bestimmten Datum. • Nachdem Sie die Ergebnisse geprüft haben, kehren Sie auf das Hauptbild des Reports zurück und führen den Report erneut für denselben Mitarbeiter aus, wobei das Beendigungsdatum mindestens eine Periode später liegt als bei der vorherigen Ausführung. <p>In dem oben beschriebenen Szenario stoppt der Abrechnungstreiber die Ausführung der Abrechnung und meldet den folgenden Fehler: "Importfehler: Kein Ergebnis für Schlüssel &1 &2 gefunden".</p> <p>Szenario 2:</p> <ul style="list-style-type: none"> • Für mehrere Mitarbeiter im Testmodus. • In dem oben beschriebenen Szenario können Sie nicht die Abrechnungsergebnisse aller Mitarbeiter auf einmal prüfen. Sie müssen immer nur einen Mitarbeiter auswählen. <p>Grund und Voraussetzungen</p> <p>Szenario 1:</p> <p>Das System betrachtet die erste Testausführung als produktive Ausführung und versucht daher, eine Rückrechnung dieses Ergebnisses zu erstellen. Da das Ergebnis nicht im Abrechnungstreiber vorhanden ist, gibt das System einen Fehler aus.</p> <p>Szenario 2:</p> <p>Der HLACTRM0-Report übermittelt jeweils einen Mitarbeiter. Wenn Sie also versuchen, die Abrechnungsergebnisse zu prüfen, können Sie nur einen Mitarbeiter auf einmal prüfen und nicht alle auf einmal.</p> <p>Dieses Problem ist ein Nebeneffekt, der durch die Lösung im Hinweis 2936059 - Unerwartete Ergebnisse für Simulationen der Beendigung mehrerer Mitarbeiter - verursacht wird.</p>	
<p>Kunden-Aktion</p>	<p> Implementieren Sie dafür die angefügte Korrekturanleitung oder spielen Sie das angegebene HRSP ein.</p>	


	<p> Die mit dem Hinweis 2936059 - Unerwartete Ergebnisse für Simulationen der Kündigung mehrerer Mitarbeiter ausgelieferte Lösung wurde rückgängig gemacht, um die im Abschnitt Symptom beschriebenen Szenarien zu korrigieren.</p> <p>Anmerkung:</p> <p>Während der Pilotphase kann dieser Hinweis in Abhängigkeit vom Feedback der Pilotkunden aktualisiert und versioniert werden. Nachdem dieser Hinweis in den Status Freigegeben für Kunden überführt wurde, wird er nicht mehr geändert, es sei denn, eine bestimmte Situation erfordert dies. In diesem Fall wird im Hinweis ein Grund für die Änderung angegeben.</p>
--	---


Sachgebiet	PY-XX-IT Interface-Toolbox	Version 1, HRSP
Hinweis	3314951 - PU12 cannot create or generate includes from PCL2	
Inhalt	Bei der Erstellung eines neuen Schnittstellenformats in PU12 fehlen einige Abrechnungsergebnistabellen für PCL2-Cluster und es wird ein Fehler bei der Generierung des Exportprogramms ausgegeben.	
Kunden-Aktion	 Implementieren Sie dafür die angefügte Korrekturanleitung oder spielen Sie das angegebene HRSP ein.	


Sachgebiet	PT-RC-UI-XS Self-Services-Web-Dynpro verlassen	Version 2, HRSP
Hinweis	3315042 - WDA LEA: Possible to edit an approved leave before posting	
Inhalt	Update vom 22.03.2023 Es ist möglich, ein veraltetes Dokument aus der Urlaubsübersicht zu bearbeiten oder zu löschen.	
Kunden-Aktion	 Implementieren Sie dafür die angefügte Korrekturanleitung oder spielen Sie das angegebene HRSP ein.	


Sachgebiet	PA-PA-XX Allgemeine Teile	Version 2, HRSP
Hinweis	3313408 - IT0006: Short dump when creating a foreign address	
Inhalt	<p>Update vom 23.03.2023</p> <p>Der Versuch, eine ausländische Adresse für eine Person anzulegen, deren Land eine eigene Sicht für den Infotyp Adresse hat, führt zu einem Dump.</p> <p>Grund:</p> <p>Das Feld zur Steuerung des Infotypbildes wird gelöscht, bevor die sekundäre Infotypsicht angezeigt wird.</p>	
Kunden-Aktion	 Implementieren Sie dafür die angefügte Korrekturanleitung oder spielen Sie das angegebene HRSP ein.	


Sachgebiet	PA-PM-BM Stellenplanmanagement	Version 2, HRSP 08 M5 K4 J1 G8 F3 E2 B9 J9
Hinweis	3304326 - HRPBCM: unnötige Meldungen beim Abgrenzen oder Löschen von Verknüpfung zu BU-Element	
Inhalt	<p>Update vom 23.03.2023</p> <p>Sie versuchen, die Verknüpfung zum BU-Element in der Transaktion HRPBCM zu löschen oder abzugrenzen. Dabei wird ein Dialogfenster mit der korrekten Meldung HRFPM_FTE 010 angezeigt. Diese besagt, dass die Verknüpfung für Haushaltselemente nicht gelöscht oder abgegrenzt werden kann. Nachdem Sie diese Meldung bestätigt haben, erhalten Sie eine fehlerhafte, unnötige zweite Meldung 5A 541 oder 5A 544, welche besagt, dass die Verknüpfung gelöscht oder abgegrenzt wurde. Allerdings wurden für das Objekt keine tatsächlichen Änderungen vorgenommen.</p> <p>Ursache und Voraussetzungen</p> <p>Ursache des Problems sind Programmfehler im Unterprogramm OPERATE_ON_RELATION.</p>	
Kunden-Aktion	 Implementieren Sie dafür die angefügte Korrekturanleitung oder spielen Sie das angegebene HRSP ein.	


Sachgebiet	PY-XX Abrechnung: Allgemeine Teile	Version 3, HRSP 08 M5 J1 B9
Hinweis	3265436 - RPUFLD9S generates a Dump when KPRO file is inconsistent	
Inhalt	Update vom 23.03.2023 Sie laden oder löschen eine DSN KPRO-Datei und erhalten den Dump GETWA_NOT_ASSIGNED in der ABAP-Klasse CL_HR99S00_FILE.	
Kunden-Aktion	 Implementieren Sie dafür die angefügte Korrekturanleitung oder spielen Sie das angegebene HRSP ein.	



Sachgebiet	CA-TS-IA-XS Self Services Web Dynpro	Version 2, HRSP
Hinweis	3274506 - CATS Web Dynpro: Kopfbezeichner sind nicht lesbar	
Inhalt	Update vom 23.03.2023 In CATS Web Dynpro: Die Kopfbezeichner der Zeiterfassungstabelle werden mit Ellipsen verkürzt/abgeschnitten, sodass es für den Endbenutzer schwierig ist, den Feldnamen zu lesen. Ursache und Voraussetzungen Das Problem wird dadurch verursacht, dass die Spaltenbreite zu klein ist.	
Kunden-Aktion	 Implementieren Sie dafür die angefügte Korrekturanleitung oder spielen Sie das angegebene HRSP ein.	

Sachgebiet	PY-XX-DT Buchung	Version 2, HRSP
Hinweis	3315191 - H99_REPLACEMENT_POSTING_FRAME: Offcycle Buchungslauf wird nicht an Container übergeben	
Inhalt	<p>Update vom 23.03.2023</p> <p>Sie verwenden den Report H99_REPLACEMENT_POSTING_FRAME in Ihrem Prozessmodell für die Zahlungsersetzung über die Offcycle-Workbench.</p> <p>Nachfolgeprogramme wie RPCIPA00 zum Belege freigeben oder RPCIPP00 zum Belege buchen werden nicht korrekt gestartet.</p> <p>Im Protokoll des Reports wird die Buchungslaufnummer für Offcycle Abrechnungsergebnisse nicht angezeigt.</p> <p>Ursache und Voraussetzungen</p> <p>Bei den betroffenen Buchungsläufen, die nicht freigegeben und/oder gebucht werden können, handelt es sich um Offcycle Buchungsläufe. Diese Läufe haben nicht das Attribut "Abrechnungskreis/-periode" (AKPER) sondern das Attribut "Abrechnungstyp, Abrechnungsid, Zahldatum" (SPECRUN).</p>	
Kunden-Aktion	 Implementieren Sie dafür die angefügte Korrekturanleitung oder spielen Sie das angegebene HRSP ein.	


Sachgebiet	FI-TV-COS Reisekosten	Version 1, HRSP 08 B9
Hinweis	3316003 - GDPR destruction: too many update tasks started for deletion of GOS attachments	
Inhalt	<p>Fahrten mit GOS-Anhängen (Dateien, Notizen, URLs) werden vernichtet. Bei der Vernichtung werden auch die Anhänge gelöscht. Es werden mehrere Aktualisierungsaufgaben für dieselben Anhang-IDs gestartet. Wenn es 10 zu zerstörende Reisen gibt, werden 10 Update-Tasks für die Anhänge der ersten Reise in der Schleife gestartet, 9 für die Anhänge der zweiten usw. Dies führt zu Datenbanksperrern bei Commit.</p>	
Kunden-Aktion	 Implementieren Sie dafür die angefügte Korrekturanleitung oder spielen Sie das angegebene HRSP ein.	


Sachgebiet	PA-PM-BM Stellenplanmanagement	Version 2, HRSP 08 G8 F3 E2 B9
Hinweis	3313073 - RHRFPM_LIFI: Falsches Prüfergebnis	
Inhalt	<p>Update vom 23.03.2023</p> <p>Sie verwenden das Programm RHRFPM_LIFI zur Analyse von Finanzierungen von Personalnummern oder Planstellen. Hier stellen Sie nun folgendes Problem fest:</p> <p>Für bestimmte Sachverhalte liefert die Ampelanzeige in diesem Programm falsche Resultate, bzw. andere Ergebnisse als die Sicht 'Finanzierungsübersicht' der Transaktion HRPBCM</p> <p>Ursache und Voraussetzungen</p> <p>Das hier behandelte Problem kann bei folgenden Sachverhalten auftreten:</p> <ul style="list-style-type: none"> • Eine Personalnummer oder Planstelle hat im Zuordnungszeitraum einen Finanzierungsbedarf, ist aber innerhalb des Zeitraums noch nicht finanziert • Eine Personalnummer oder Planstelle ist im Zuordnungszeitraum finanziert, hat jedoch innerhalb des Zeitraums keinen Finanzierungsbedarf 	
Kunden-Aktion	 Implementieren Sie dafür die angefügte Korrekturanleitung oder spielen Sie das angegebene HRSP ein.	


Sachgebiet	PA-IS Personalinformationssysteme	Version 1, HRSP 08 M5 J1 B9
Hinweis	3313155 - Neuer Funktionsbaustein HR_LDB_FILL_ALL_TIME_IT_TABLES für logische Datenbanken PNP und PNPCE	
Inhalt	<p>Es besteht die Notwendigkeit einer eindeutigen Schnittstelle für die logischen Datenbanken PNP und PNPCE zum Lesen von Zeitinfotypen.</p>	
Kunden-Aktion	 Implementieren Sie dafür die angefügte Korrekturanleitung oder spielen Sie das angegebene HRSP ein.	


Sachgebiet	PY-XX-TL Werkzeuge	Version 3, HRSP 08 J1 B9
Hinweis	3248434 - PA_CALC: The time wage type (Cluster ZL in PCL2) is not destroyed when we delete the payroll result	
Inhalt	<p>Update vom 27.03.2023</p> <p>Die Zeitlohnart (Cluster ZL in PCL2) wird nicht gelöscht, wenn das Abrechnungsergebnis über das Archivierungsobjekt PA_CALC gelöscht wird.</p> <p>Grund: Fehlende Funktionalität zum Löschen des Clusters ZL aus PCL2.</p> <p>Voraussetzungen: Sie haben in der Abrechnung Einträge für das Cluster ZL erzeugt; bei der Datenvernichtung für PA_CALC müssen diese Sätze gelöscht werden.</p> <p>Da diese Ergebnisse vom Abrechnungstreiber erzeugt werden, werden sie von PA_CALC und nicht von PA_TIME gelöscht.</p>	
Kunden-Aktion	<p> Haben Sie das Information Lifecycle Management (ILM) im Einsatz? Dann implementieren Sie dafür die angefügte Korrekturanleitung oder spielen Sie das angegebene HRSP ein.</p> <p> Setzen Sie die beiliegende Korrekturanleitung um oder spielen Sie das entsprechende HRSP für Ihr System ein.</p> <p>Bitte beachten Sie, daß in der Funktion Import Abrechnung (IMPRT) mit den Parameterwerten 1 und ZL auch ZL importiert werden können, die zur Vorperiode gehören.</p> <p>Achten Sie deshalb darauf, daß Sie das Vernichtungsdatum mehr als eine Periode vor der frühesten Rückrechnungsperiode setzen (Transaktion PA03 prüfen).</p> <p>Beispiel: Wenn Sie Abrechnungsergebnisse bis zum Ende der Periode 06/2022 vernichten wollen, müssen Sie das früheste Rückrechnungsdatum auf 08/2022 legen.</p> <p>Das Cluster ZL für die Periode 07/2022 wird möglicherweise gelesen, wenn wir die Periode 08/2022 ausführen.</p>	


Sachgebiet	PA-AS Personalvorgänge&-formulare	Version 2, HRSP
Hinweis	3316740 - Adobe-Formular-Höhenproblem in asr_pd_process_execute	
Inhalt	<p>Update vom 27.03.2023</p> <p>Das Adobe-Formular wird nach dem Deployment des Releases SAP_BASIS 750 für die Web-Dynpro-Anwendung asr_pd_process_execute nicht im Vollbildmodus angezeigt.</p>	


Kunden-Aktion	 Implementieren Sie dafür die angefügte Korrekturanleitung oder spielen Sie das angegebene HRSP ein.
----------------------	---


Sachgebiet	PT-RC Zeitdatenerfassung und -verwaltung	Version 1, HRSP 08 B9
Hinweis	3282701 - ECP Check in method PROCESS_TYPE_SPEC_DEP for IT2003	
Inhalt	<p>Dieser Hinweis enthält technische Erweiterungen im Umfeld der Abwesenheitsbewertung.</p> <p>Grund und Voraussetzungen</p> <p>Dieser Hinweis ist nur zur Systemvorbereitung gedacht und führt zu keinen Problemen. Wenn der Hinweis eine Voraussetzung für spätere Korrekturen ist, müssen Sie ihn einbauen.</p>	
Kunden-Aktion	 Implementieren Sie dafür die angefügte Korrekturanleitung oder spielen Sie das angegebene HRSP ein.	



Sachgebiet	FI-TV-COS Reisekosten	Version 1, HRSP
Hinweis	3317772 - Performance in Webdynpro / Fiori applications	
Inhalt	<p>Während des Erstellens einer Reise kann es zu einer Vielzahl von Auswahlmöglichkeiten für T706V, T706U und andere kommen. Dies geschieht, wenn die Reiseaktivitätsart, die unternehmensspezifische Reiseart oder die unternehmensspezifische Reiseart nicht gleich groß sind. Wenn die Tabellen sehr groß sind, kann dies die Leistung beeinträchtigen.</p>	
Kunden-Aktion	 Implementieren Sie dafür die angefügte Korrekturanleitung oder spielen Sie das angegebene HRSP ein.	


Sachgebiet	PY-LOC-TPR Message-Handler u. andere Werkzeuge, PAbrechng u. Auswertung	Version 4, HRSP 08 J1 B9
Hinweis	3307372 - NT: Optimierung des Datenbankzugriffs über Tabellenindizes	
Inhalt	<p>Update vom 28.03.2023</p> <p>Sie starten das Notification Tool unter Verwendung der folgenden Transaktionen:</p> <ul style="list-style-type: none"> • Aufgabenliste zentraler Einstieg (HRPAY00_NT_TASKLIST) • Aufgabenliste Sachbearbeitergruppe (HRPAY00_NT_TASKOVGRP) • Aufgabenliste Bearbeiter (HRPAY00_NT_TASKOVUSR) <p>Unter Umständen kann es zu langen Ladezeiten bis zur Anzeige der jeweiligen Listen kommen.</p> <p>Ursache und Voraussetzungen</p> <p>Fehlende Tabellenindizes der zentralen Datenbanktabelle führen zu nicht optimalen Tabellenzugriffen.</p>	
Kunden-Aktion	 Implementieren Sie dafür die angefügte Korrekturanleitung oder spielen Sie das angegebene HRSP ein.	


Sachgebiet	PY-XX-FO Formulare	Version 4, HRSP 08 J1 B9
Hinweis	2324225 - Wage Type Reporter always shows the latest Organizational Unit Text	
Inhalt	<p>Update vom 28.03.2023</p> <p>Der Text der Organisationseinheit, der in der Ausgabe des Lohnarten-Reporters angezeigt wird, ist immer der neueste, unabhängig von der Periode, für die der Bericht ausgeführt wird. Der Lohnarten-Reporter berücksichtigt beim Abrufen des Textes für die Organisationseinheit nicht die korrekten Daten.</p> <p>Grund und Voraussetzungen</p> <p>Das ursprüngliche Design des Lohnarten-Reporters kann von allen angezeigten Texten nur die letzten Einträge aufnehmen.</p>	
Kunden-Aktion	 Implementieren Sie dafür die angefügte Korrekturanleitung oder spielen Sie das angegebene HRSP ein.	

Sachgebiet	PY-XX-PYP Payroll Control Center	Version 1, HRSP
Hinweis	3317229 - PCC: Items are not in the correct order in Alert Detail	
Inhalt	<p>Im Payroll Control Center kann die Ursachenanalyse des Alerts angepasst werden und in den Alert-Details der folgenden Anwendungen angezeigt werden</p> <ul style="list-style-type: none"> • Prozess-Management • Alert-Verwaltung • Team-Verwaltung <p>Die Elemente sowie ihre Sortierreihenfolge und Gruppen können auch für einige Ursachenanalysetypen angepasst werden, z. B. 'SAP_GOV' oder 'SAP_SWT'. Diese Elemente werden jedoch im Alert-Detail in der richtigen Reihenfolge angezeigt.</p> <p>Grund und Voraussetzungen</p> <p>Das UI-Control gruppiert die Elemente, die die gleiche Gruppennummer haben. Die Gruppenfunktion bewirkt eine zusätzliche Sortieraktion für die Elemente und überschreibt die ursprüngliche Sortierreihenfolge.</p>	
Kunden-Aktion	 Implementieren Sie dafür die angefügte Korrekturanleitung oder spielen Sie das angegebene HRSP ein.	

Sachgebiet	FI-TV-COS-PS Öffentlicher Dienst	Version 1, HRSP
Hinweis	3317727 - CX_SY_DYN_CALL_ILLEGAL_FUNC when deleting separation allowance event or period	
Inhalt	<p>Die Ausnahme:</p> <ul style="list-style-type: none"> • CX_SY_DYN_CALL_ILLEGAL_FUNC wird ausgelöst, wenn ein Trennungsgeldereignis oder ein Trennungsgeldereigniszeitraum gelöscht werden soll. Dies geschieht nur im Release 605 (EA-HRGXX 605). 	
Kunden-Aktion	 Implementieren Sie dafür die angefügte Korrekturanleitung oder spielen Sie das angegebene HRSP ein.	


Sachgebiet	PA-CM Vergütungsmanagement	Version 3, HRSP 04 J1 B9
Hinweis	3248722 - NT: Implementierung des Notification-Tools im Report RPIPSR00 (Tarifliche Umstufung)	
Inhalt	<p>Update vom 28.03.2023</p> <p>Über Hinweis 3248817 wurde die Möglichkeit geschaffen, MOLGA-übergreifende Reports an das Notification Tool anzubinden.</p> <p>Mit dem vorliegenden Hinweis wird das für den Report RPIPSR00 (Tarifliche Umstufung) umgesetzt und für MOLGA 01 bereitgestellt.</p>	
Kunden-Aktion	<p> Implementieren Sie dafür die angefügte Korrekturanleitung oder spielen Sie das angegebene HRSP ein.</p> <p> Die Bereitstellung erfolgt im ersten Schritt für MOLGA 01. Die anschließende Aktivierung ist optional und über Tabelle T77PAY00_NTACT möglich.</p>	

Sachgebiet	PY-LOC-SBP SAP Best Practices for Human Capital Management	Version 13, HRSP
Hinweis	3281286 - Corrections to the technical delivery III for automation of ECP content using package configuration manager	
Inhalt	<p>Programmkorrektur für Dienstleistungen in der EC-Abrechnung für Paketkonfigurationsmanager erforderlich</p> <p>Grund und Voraussetzungen</p> <p>Fehler im Programm</p>	
Kunden-Aktion	<p> Implementieren Sie dafür die angefügte Korrekturanleitung oder spielen Sie das angegebene HRSP ein. Legen Sie die im Hinweistext enthaltenen Nachrichten innerhalb der Nachrichtenklasse 'SBP_ACT' manuell in der Sprache 'DE' an.</p>	


Sachgebiet	PA-AS Personalvorgänge&-formulare	Version 1, HRSP
Hinweis	3317732 - Servicefeldname stimmt bei Auswahl von Feldern in Design Time Tool nicht mit tatsächlichem Feldnamen in Bildstruktur überein	
Inhalt	<p>Der tatsächliche Feldname aus der Bildstruktur wurde beim Auswählen von Feldern im Design Time Tool nicht vollständig in die Servicefeldspalte geladen und es wurde ein Fehler ausgegeben.</p> <p>Beispiel: Der tatsächliche Feldname in der Struktur HCMT_BSP_PA_DE_R0700 lautet KZ_KEINE_UEBERLASSUNG. Beim Hinzufügen von Feldern aus der Struktur liest das Servicefeld allerdings den Wert KZ_KEINE_UEBERLASSUN.</p> <p>Ursache: Hierbei handelt es sich um ein Konfigurationsproblem.</p> <p>Voraussetzung: Sie sollten die neueste Version des Design Time Tools installiert haben.</p>	
Kunden-Aktion	 Implementieren Sie dafür die angefügte Korrekturanleitung oder spielen Sie das angegebene HRSP ein.	







3. Hinweise für den Öffentlichen Dienst



Sachgebiet	PY-DE-PS Öffentlicher Dienst	Version 2, HRSP 07 M4 B8 J0
Hinweis	3299097 - MaFz: weitere Korrekturen (4)	
Inhalt	<p>Update vom 01.03.2023</p> <p>Mit diesem Hinweis werden folgende Erweiterungen bzw. Korrekturen zum mietenstufenabhängigen Familienzuschlag ausgeliefert:</p> <p>Nach der Umstellung auf den mietenstufenabhängigen Familienzuschlag gemäß Hinweis 3224733 wird im Infotyp Basisbezüge (0008) die anhand des Wohnsitzes maschinell berechnete Mietenstufe angezeigt. Im Fall eines untermonatigen Wohnsitzwechsels bei gleichzeitiger Abgrenzung des Infotyps Basisbezüge (0008) ist die angezeigte Mietenstufe nicht korrekt. Es wird die Mietenstufe angezeigt, die erst ab dem Ersten des Folgemonats gültig ist.</p> <p>Zur Berechnung der Lohnarten /OU1 bis /OU5 für die Mehrarbeitsvergütung und /O54 und /O59 im Falle einer Altersteilzeit für den mietenstufenabhängigen Familienzuschlag sind Erweiterungen notwendig, die in der Abrechnungsfunktion DOLGU verwendet werden. Die Änderungen der Abrechnungsfunktion erfolgen über den Hinweis 3301820.</p>	
Kunden-Aktion	 Implementieren Sie die angefügte Korrekturanleitung oder spielen Sie das angegebene HRSP ein.	


Sachgebiet	PY-DE-PS Öffentlicher Dienst	Version 3, HRSP 07 M4 B8 J0
Hinweis	3291448 - Personalstandstatistik für Wissenschaft, Forschung und Entwicklung (WFE): ohne Bezüge beurlaubten Beschäftigte sind	
Inhalt	<p>Update vom 27.02.2023</p> <p>Im Programm zur Personalstandstatistik für Wissenschaft, Forschung und Entwicklung werden die nachfolgenden Eingabefelder für Beschäftigte mit einer unbezahlten Abwesenheit nicht signiert:</p> <p>EF02 (Bemerkung),</p> <p>EF11 (Bildungsabschluss),</p> <p>EF13 (Art der Beschäftigung /Personalkategorie),</p> <p>EF14 - EF62 (Wissenschaftsgebiete 1-25) und die Eingabefelder EF15 - EF63 (Anteil 1-25).</p>	


Kunden-Aktion	 Spielen Sie das entsprechende HR-Support-Package ein oder gehen Sie gemäß Korrekturanleitung vor.
----------------------	---



Sachgebiet	PY-DE-PS Öffentlicher Dienst	Version 2, HRSP 07 M4 B8 J0
Hinweis	3297720 - Urlaub nach EuGH - Anzahl wöchentlicher Arbeitstage	
Inhalt	<p>Update vom 07.03.2023</p> <p>Bei der Berechnung der Erhöhungsbeträge für Urlaubstage aus einem Zeitraum mit einem höheren Beschäftigungsumfang werden die wöchentlichen Arbeitstage nicht berücksichtigt.</p>	
Kunden-Aktion	 Implementieren Sie die angefügte Korrekturanleitung oder spielen Sie das angegebene HRSP ein.  Mit diesem Hinweis werden zwei neue Hochrechnungsarten (WAT_BSGRD und WAT_ZAENEN) ausgeliefert. Diese Hochrechnungsarten berücksichtigen bei der Berechnung des erhöhten Tageswerts die Anzahl der wöchentlichen Arbeitstage im Entstehungszeitraum und im aktuellen Zeitraum.	



Sachgebiet	PY-DE-PS Öffentlicher Dienst	Version 3, HRSP 07 M4 B8 J0
Hinweis	3301820 - MaFz: Fehlerhafte Beträge bei ungekürzten Familienbestandteilen über Abrechnungsfunktion DOLGU	
Inhalt	<p>Update vom 28.02.2023</p> <p>Nach der Umstellung auf den mietenstufenabhängigen Familienzuschlag gemäß Hinweis 3224733 ermittelt die Abrechnungsfunktion DOLGU fehlerhafte ungekürzte Ledigen-, Ehegatte- und Kinderbestandteile (Lohnarten /OU1, /OU2 und /OU5). Obwohl in der Abrechnung in der Lohnartentabelle IT zum Zeitpunkt des Aufrufs der Abrechnungsfunktion ausschließlich Lohnarten des mietenstufenabhängigen Familienzuschlags (SAP-Musterlohnarten OOR1 bis OOR4) vorhanden sind, ermittelt die Funktion die ungekürzten Beträge des alten Familienzuschlags (SAP-Musterlohnarten O017 bis O019).</p>	
Kunden-Aktion	 Implementieren Sie die angefügte Korrekturanleitung oder spielen Sie das angegebene HRSP ein.  Die Korrektur wird mit der Teilapplikation MAF2 (MaFz: Fehlerhafte ungekürzte Familienbestandteile Funktion DOLGU) aktiviert und ist im Standard ab dem 01.01.2024 gültig.	

Sachgebiet	PY-DE-PS Öffentlicher Dienst	Version 2, HRSP 07 M4 B8 J0
Hinweis	3307895 - Personalstandstatistik: Anpassen des Ausgabeprotokolls	
Inhalt	<p>Update vom 02.03.2023</p> <p>Im Ausgabeprotokoll von verarbeiteten Personalfällen zur Personalstandstatistik werden die Daten in den Spalten Geburtsmonat/Jahr (GEB_DAT) und Dauer/Art des Dienstverhältnisses (DIENST_D_A) verdichtet. Mit diesem Hinweis erfolgt eine getrennte Ausgabe der folgenden Eingabefelder:</p> <p>EF08 - Geburtsmonat,</p> <p>EF09 - Geburtsjahr,</p> <p>EF11 - Dauer des Dienst- oder Arbeitsvertragsverhältnisses,</p> <p>EF12 - Art des Dienst- oder Arbeitsvertragsverhältnisses.</p>	
Kunden-Aktion	<p> Die Änderungen werden per HRSP ausgeliefert. Zur Vorabkorrektur verwenden Sie die angehängte Korrekturanleitung.</p> <p> Das Ausgabeprotokoll wird um die fehlenden Spalten erweitert. Die Darstellung der Liste von verarbeiteten Personalfällen wird angepasst.</p>	


Sachgebiet	PY-DE-PS Öffentlicher Dienst	Version 2, HRSP 07 M4 B8 J0
Hinweis	3301414 - ZfA: Fehler im gemeldeten Zeitraum der Besoldungs-/Versorgungszahlung	
Inhalt	<p>Update vom 09.03.2023</p> <p>Bei der Erstellung von BZ01-Meldungen mit dem Programm RPCZFAD0_BZ01 wird unter folgenden Voraussetzungen ein fehlerhafter Zeitraum bei den Einnahmedaten angegeben:</p> <p>Im Vorjahr des Beitragsjahres liegen ausschließlich Versorgungsbezüge vor.</p> <p>Die Zulageberechtigung besteht nur im Januar des Vorjahres.</p> <p>Unter diesen Voraussetzungen wird bei den Einnahmedaten als Zeitraum für Besoldung das komplette Kalenderjahr von Monat 01 bis 12 angegeben.</p>	
Kunden-Aktion	<p> Die Programmkorrektur wird per HRSP ausgeliefert. Zur Vorabkorrektur verwenden Sie die angehängte Korrekturanleitung.</p>	

Sachgebiet	PY-DE-PS-VA Versorgungsadministration	Version 2, HRSP 07 M4 B8 J0
Hinweis	3306831 - MaFz: Erweiterungen mietenstufenabhängiger Familienzuschlag Land Bayern (8): Abbruch der indirekten Bewertung bei Abgrenzung des Infotyp 0008	
Inhalt	<p>Update vom 14.03.2023</p> <p>Es handelt sich um eine redaktionelle Änderung, die Korrekturanleitung bleibt unverändert.</p> <p>Dieser Hinweis enthält eine Korrektur zur Besitzstandszulage von Versorgungsempfängerinnen und Versorgungsempfänger für das Dienstrecht Land Bayern.</p> <p>Wenn der Infotyp Basisbezüge nach dem Umstellungsstichtag auf den Mietenstufenabhängigen Familienzuschlag abgegrenzt wird und Anspruch auf einen Kinderbestandteil beim Familienzuschlag besteht (UntB), kommt es bei der Berechnung der Besitzstandszulage zum Abbruch in der indirekten Bewertung innerhalb der Abrechnung und der Bescheiderstellung.</p>	
Kunden-Aktion	 Implementieren Sie die angefügte Korrekturanleitung oder spielen Sie das angegebene HRSP ein.	

Sachgebiet	PY-DE-PS-VA Versorgungsadministration	Version 2, HRSP 07 M4 B8 J0
Hinweis	3311432 - Abbruch der Bescheiderstellung Anlage I § 53 BeamtVG bei mehr als 9 Arbeitgebern	
Inhalt	<p>Update vom 13.03.2023</p> <p>Die Bescheiderstellung des Smart Form Bescheides HRPBSDEVA_ANLAGE_I_P53 für Anlage I Anrechnung § 53 bricht ab, wenn mehr als neun Arbeitgeber vorgegeben wurden.</p>	
Kunden-Aktion	 Implementieren Sie die angefügte Korrekturanleitung oder spielen Sie das angegebene HRSP ein.  Nehmen Sie die in der manuellen Nacharbeit beschriebenen Anpassungen an Ihrem kundeneigenen Smart Forms Bescheid zur Anlage I Anrechnung § 53 (Kopie des HRPBSDEVA_ANLAGE_I_P53) vor.	

Sachgebiet	PY-DE-PS-VA Versorgungsadministration	Version 1, HRSP 07 M4 B8 J0
Hinweis	3305271 - MaFz: Erweiterungen mietenstufenabhängiger Familienzuschlag Land Bayern (7): Besitzstand bei Hinterbliebenenversorgung mit anteiliger Familienkürzung	
Inhalt	<p>Dieser Hinweis enthält die Erweiterungen zur Besitzstandszulage für aktive Beamte und Versorgungsbeziehende für das Dienstrecht Land Bayern.</p> <p>Mit dem Hinweis 3298534 wurden Erweiterungen zur Hinterbliebenenversorgung mit anteiliger Familienkürzung ausgeliefert.</p> <p>Bei Hinterbliebenenversorgung ist im Fall der anteiligen Familienkürzung für die Berechnung des Ruhegehaltes vom Urheber anstelle des neuen mietenstufenabhängigen Familienzuschlages der bisherige Ehegattenbestandteil (Familienzuschlag der Stufe 1) nach alter Fassung einzubeziehen. Im Fall von Mindestversorgung wird das Ruhegehalt des Versorgungsurhebers, zu dem die Gesamtversorgung aller Hinterbliebenen ins Verhältnis zu setzen ist, nicht korrekt gebildet.</p>	
Kunden-Aktion	<p> Implementieren Sie die angefügte Korrekturanleitung oder spielen Sie das angegebene HRSP ein.</p> <p> Voraussetzung für diese Korrektur ist die Gültigkeit der Teilapplikation MAFB (Mietenstufenabhängiger Familienzuschlag Land Bayern), die mit Hinweis 3273460 ausgeliefert wurde.</p>	

Sachgebiet	PY-DE-PS-VA Versorgungsadministration	Version 2, HRSP 07 M4 B8 J0
Hinweis	3298534 - MaFz: Erweiterungen mietenstufenabhängiger Familienzuschlag Land Bayern (6): Besitzstand bei Vorhandensein von Kindern	
Inhalt	<p>Update vom 27.02.2023</p> <p>Korrektur in der Beschreibung der manuellen Nacharbeit zur Sicht V_T7PBSCA2B.</p> <p>Dieser Hinweis enthält die Erweiterungen zur Besitzstandszulage für aktive Beamte und Versorgungsbeziehende für das Dienstrecht Land Bayern.</p> <p>Es kann auch dann der Anspruch auf Besitzstandszulage vorliegen, wenn beim neuen Mietenstufenabhängigen Familienzuschlag Kinder zu berücksichtigen sind. Nach bisherigem Ansatz wurde bei Vorhandensein von mindestens einem Kind mit Anspruch auf Familienzuschlag keine Besitzstandszulage berechnet. In der Konstellation mit zwei Kindern, von denen das erste Kind als Zahlkind und nur das zweite als Zahlkind zu berücksichtigen sind, besteht Anspruch auf Besitzstandszulage.</p> <p>Für hinterbliebene Halbwaisen von Versorgungsbeziehenden wird bei der Ermittlung der ruhegehaltfähigen Dienstbezüge der Verheiratetenbestandteil und</p>	

	<p>die Besitzstandszulage berücksichtigt, wenn der Kinderbestandteil für die Halbwaise der Witwe zusteht. Das bedeutet, dass sich die ruhegehaltfähigen Dienstbezüge von Witwen, Halb- und Vollwaisen unterscheiden können.</p> <p>Bei Hinterbliebenen von Versorgungsbeziehenden ist im Fall der anteiligen Familienkürzung für die Berechnung des Ruhegehaltes vom Urheber anstelle des neuen mietenstufenabhängigen Familienzuschlages der bisherige Ehegattenbestandteil (Familienzuschlag der Stufe 1) nach alter Fassung einzubeziehen.</p> <p>Bisher gibt es keine Möglichkeit die Besitzstandszulage und den Nachzahlungsbetrag ohne Teilzeitkürzung zu berechnen. Dies ist aber beispielsweise zur Ermittlung eines Mehrarbeitsstundensatzes oder eines Vollzeitbruttos im Falle einer Altersteilzeit notwendig.</p> <p>Zur Berechnung einer Nachzahlung des Orts- und Familienzuschlags für Versorgungsempfängerinnen und -empfänger ist eine Simulation der Versorgungsberechnung notwendig. Dazu müssen beispielsweise abweichende Sätze des Infotypen Familienzuschläge (0595) berücksichtigt werden oder eine besondere Berechnung der Sonderzahlung erfolgen. Die dazu notwendigen Voraussetzungen sind bisher in der SAP-Standardberechnung nicht vorhanden.</p>
Kunden-Aktion	<p> Implementieren Sie die angefügte Korrekturanleitung oder spielen Sie das angegebene HRSP ein.</p> <p>Voraussetzung für diese Korrektur ist die Gültigkeit der Teilapplikation MAFB (Mietenstufenabhängiger Familienzuschlag Land Bayern), die mit Hinweis 3273460 ausgeliefert wurde.</p>

4. Aktuelle Dateien

Abruf am 08.02.2023

Datei	Dateinummer/Bezeichnung	Herausgabedatum
UV-Daten für Berufsgenossenschaften	gt221216_V1.txt uv221216_V5.txt	16.12.22
Institutionskennzeichen für die UV	2022_11_17_ik_list.txt	17.11.2022
Beitragssatzdatei für Krankenkassen/Betriebsnummern	EBSD0- GES_V80_2023_0228.XML	23.03.2023
BV-Datei für berufsständische Versorgungswerke	BV20220922.csv	22.09.2022
Neue Bankleitzahlen der Bundesbank		06.03.2023 Download – Bankleitzahlen Deutsche Bundesbank

