

## **Hinweis 2671375 - Reformationstag wird in Bremen, Hamburg, Niedersachsen und Schleswig-Holstein ein jährlicher Feiertag**

Der 31. Oktober, der evangelische Reformationstag, wird in Bremen, Hamburg, Niedersachsen und Schleswig-Holstein ein Feiertag.

Nachdem 2017 der Reformationstag einmalig in allen Bundesländern ein Feiertag war, haben die "alten" Bundesländer Bremen, Hamburg, Niedersachsen und Schleswig-Holstein beschlossen, diesen Feiertag jährlich beizubehalten.

Die Feiertagskalender dieser vier Bundesländer müssen entsprechend angepasst werden.

### **Vor dem Anpassen der Kalender sollten Sie folgende Fragen klären:**

Wird der Feiertagskalender auf Ihrem Entwicklungs-/Qualitätssicherungssystem oder auf Ihrem Produktivsystem gepflegt?

- ➔ Bitte vergleichen Sie die Feiertagskalender inklusive der Feiertage und Feiertagsklassen. Bei Differenzen entscheiden Sie, auf welchem System Sie die Pflege vornehmen.
- ➔ **Prüfen Sie außerdem die Konfession des Feiertages!!** Bei älteren Systemen kann es sein, dass der Feiertag „Reformationstag (DE)“ der Konfession „evangelisch“ zugeordnet ist: Sofern Sie diese Ausprägung nicht ändern, erfolgt keine korrekte Bewertung der Abwesenheiten.

Sind für 2018 (insbesondere für Oktober) bereits Abwesenheiten gepflegt und Abwesenheitskontingente angelegt?

- ➔ Nutzen Sie dafür den Report **RPTABS20** und werten die Abwesenheiten für 10/2018 aus.

## Inhaltsverzeichnis


1	Anpassen des Feiertages.....	3
2	Pflege des Feiertagskalenders für Bundesländer, bei denen der Reformationstag 2017 <i>nicht</i> als einmaliger Feiertag eingerichtet wurde .....	5
3	Pflege des Feiertagskalenders für Bundesländer, bei denen der Reformationstag 2017 <i>bereits</i> als einmaliger Feiertag eingerichtet wurde.....	9
4	Transport des Feiertagskalenders .....	14
5	Generierung der Arbeitszeitpläne .....	15

## 1 Anpassen des Feiertages

Mit der Transaktion **SFT2** bzw. **SCAL** gelangen Sie zur Prüfung der Konfession des Feiertages und in die Pflege des Feiertagskalenders:

### Prüfung der Konfession des Feiertages

**Kalender: Einstieg**




Kalender  
 Der Kalender ist mandantenübergreifend !  
 Jede Änderung wirkt sich direkt auf alle Mandanten aus.

Teilobjekte

Feiertage

Feiertagskalender

Fabrikkalender

Wählen Sie den Feiertag „Reformationstag (DE)“ aus:

Propnet Muhammad Birthday (...)	Propnet Bd	X	MY
Queen's Birthday	Queen's Bd	X	NZ
Reformationstag (DE)	Reform.tag	X	DE
Remembrance Day (CA)	Rememb.D...	X	CA
Royal Ploughing Ceremony D...	R. Ploug		TH

Prüfen Sie die Konfession auf „evangelisch“:

**Feiertage anzeigen: Übersicht**

Definition	Feiertag	Konfession	Feiertagsklasse
31.10, fixes Datum	Reformationstag (DE)	evangelisch	1

Sollte in der Konfession „evangelisch“ stehen, ändern Sie diese auf „BLANK“ (leer):

Feiertage anlegen / ändern: fixes Datum

**Feiertagsbestimmung**



Tag 31  
Monat 10

**Garantie**

nicht garantiert  
 Donnerstag   
 Freitag   
 Sonntag   
 Samstag/Sonntag

**Feiertageigenschaften**

Sortierkriterium DE  
Konfession   
Feiertagsklasse 1  
Feiertagstext kurz Reform.tag  
Feiertagstext lang Reformationstag (DE)

## 2 Pflege des Feiertagskalenders für Bundesländer, bei denen der Reformationstag 2017 nicht als einmaliger Feiertag eingerichtet wurde

Transaktion **SFT2** bzw. **SCAL**

**Kalender: Einstieg**



Kalender  
Der Kalender ist mandantenübergreifend !  
Jede Änderung wirkt sich direkt auf alle Mandanten aus.

Teilobjekte

Feiertage


**Feiertagskalender**

Fabrikkalender



Hier ordnen Sie den betreffenden Bundesländern den Reformationstag mit der Gültigkeit 2018 – 2019 zu (hier am Beispiel Schleswig-Holstein):

**Feiertagskalender ändern: Übersicht**

   Definition  Kalender     

ID	Feiertagskalender	Gültig v...	Gültig bis	Verwendet in Fabri...
01	Feiertagskalender Schleswig-Holstein	1990	2019	
02	Feiertagskalender Hamburg	1990	2019	
03	Feiertagskalender Niedersachsen	1990	2019	
04	Feiertagskalender Bremen	1990	2019	
05	Feiertagskalender Nordrhein Westfalen	1990	2019	
06	Feiertagskalender Hessen	1990	2019	
07	Feiertagskalender Rheinland-Pfalz	1990	2019	X
08	Feiertagskalender Baden-Württemberg	1990	2019	
09	Feiertagskalender Bayern	1990	2019	

### Feiertagskalender ändern: Details

◀ Kalender ▶ Kalender  

Kalender-Id  Feiertagskalender Schleswig-Holstein

Gültig von Jahr   
bis Jahr

Zugeordnete Feiertage

Selektiert	Feiertag	gültig von	gültig bis
<input type="checkbox"/>	Neujahrstag	1990	2098
<input type="checkbox"/>	Karfreitag	1990	2098
<input type="checkbox"/>	Ostersonntag	1990	2098
<input type="checkbox"/>	Ostermontag	1990	2098
<input type="checkbox"/>	Maifeiertag	1990	2098
<input type="checkbox"/>	Christi Himmelfahrt	1990	2098
<input type="checkbox"/>	Pfingstsonntag	1990	2098
<input type="checkbox"/>	Pfingstmontag	1990	2098
<input type="checkbox"/>	1. Weihnachtstag	1990	2098
<input type="checkbox"/>	2. Weihnachtstag	1990	2098
<input type="checkbox"/>	Tag d. Deutsch.Einh. (neu DE)	1991	2098

Eintrag 1 von 11

Feiertag	Schlüssel
<input checked="" type="checkbox"/> Reformationstag (DE)	DE
<input type="checkbox"/> Tag d. Deutsch. Einh. (alt DE)	DE
<input type="checkbox"/> Volkstrauertag (DE)	DE
<input type="checkbox"/> Grundlovsdag	DK
<input type="checkbox"/> Buss- und Betttag (DK)	DK5
<input type="checkbox"/> Día Comunidad de Madrid (ES)	ES5
<input type="checkbox"/> Sant Joan (ES)	ES6
<input type="checkbox"/> Diada de Catalunya (ES)	ES7
<input type="checkbox"/> Fiesta Nacional (ES)	ES8
<input type="checkbox"/> Día de la Constitución (ES)	ES9
<input type="checkbox"/> Itsenäisyyspäivä	FI
<input type="checkbox"/> Juhannuspäivä	FI
<input type="checkbox"/> Fete Nationale (FR)	FR
<input type="checkbox"/> Waffenstillstand 1918 (FR)	FR
<input type="checkbox"/> Waffenstillstand 1945 (FR)	FR
<input type="checkbox"/>	GB
<input type="checkbox"/>	GB
<input type="checkbox"/>	GB

**Feiertagskalender ändern: Details**

← Kalender ▶ Kalender  

Kalender-Id  Feiertagskalender Schleswig-Holstein

Gültig von Jahr   
bis Jahr

Zugeordnete Feiertage

Selektiert	Feiertag	gültig von	gültig bis
<input checked="" type="checkbox"/>	Reformationstag (DE)	2018	2098
<input type="checkbox"/>	Tag d. Deutsch.Einh. (neu DE)	1991	2098

### Transportanschluß des Feiertags- und Fabrikkalenders

Der Feiertags- und Fabrikkalender ist nicht an die automatische Aufzeichnung von Änderungen des Customizing angeschlossen. Der Transport aller Änderungen, die innerhalb des Feiertags- bzw. Fabrikkalenders vorgenommen werden, muß manuell veranlaßt werden. Hierzu sollte der eigene Transportanschluß des Feiertags- und Fabrikkalenders verwendet werden.

Wählen Sie im Einstiegsbild des Feiertags- und Fabrikkalenders die Funktion **Kalender -> Transport**, um die gesamten Daten des Feiertags- und Fabrikkalenders in einen Auftrag aufzunehmen.

Bitte beachten Sie die Informationen, die Sie beim Transportieren des Feiertags- und Fabrikkalenders erhalten.



Der Reformationstag ist jetzt dem Feiertagskalender Schleswig-Holstein von 2018 – 2098 zugeordnet:

**Feiertagskalender ändern: Übersicht**

   **Definition**     

ID	Feiertagskalender	Gültig v...	Gültig bis	Verwendet in Fabri...
01	Feiertagskalender Schleswig-Holstein	1990	2019	
02	Feiertagskalender Hamburg	1990	2019	
03	Feiertagskalender Niedersachsen	1990	2019	
04	Feiertagskalender Bremen	1990	2019	
05	Feiertagskalender Nordrhein Westfalen	1990	2019	
06	Feiertagskalender Hessen	1990	2019	
07	Feiertagskalender Rheinland-Pfalz	1990	2019	X

### Feiertagskalender anzeigen: Details

◀ Kalender ▶ Kalender

Kalender-Id  Feiertagskalender Schleswig-Holstein

Gültig von Jahr   
bis Jahr

#### Zugeordnete Feiertage

Selektiert	Feiertag	gültig von	gültig bis
	Neujahrstag	<input type="text" value="1990"/>	<input type="text" value="2098"/>
	Karfreitag	<input type="text" value="1990"/>	<input type="text" value="2098"/>
	Ostersonntag	<input type="text" value="1990"/>	<input type="text" value="2098"/>
	Ostermontag	<input type="text" value="1990"/>	<input type="text" value="2098"/>
	Maifeiertag	<input type="text" value="1990"/>	<input type="text" value="2098"/>
	Christi Himmelfahrt	<input type="text" value="1990"/>	<input type="text" value="2098"/>
	Pfingstsonntag	<input type="text" value="1990"/>	<input type="text" value="2098"/>
	Pfingstmontag	<input type="text" value="1990"/>	<input type="text" value="2098"/>
	1. Weihnachtstag	<input type="text" value="1990"/>	<input type="text" value="2098"/>
	2. Weihnachtstag	<input type="text" value="1990"/>	<input type="text" value="2098"/>
	Reformationstag (DE)	<input type="text" value="2018"/>	<input type="text" value="2098"/>
	Tag d. Deutsch.Einh. (neu DE)	<input type="text" value="1991"/>	<input type="text" value="2098"/>

Führen Sie die Schritte nun für die Feiertagskalender der Bundesländer Hamburg, Bremen und Niedersachsen durch.



### 3 Pflege des Feiertagskalenders für Bundesländer, bei denen der Reformationstag 2017 bereits als einmaliger Feiertag eingerichtet wurde

Transaktion **SFT2** bzw. **SCAL**

**Kalender: Einstieg**




Kalender  
Der Kalender ist mandantenübergreifend !  
Jede Änderung wirkt sich direkt auf alle Mandanten aus.

Teilobjekte

Feiertage

**Feiertagskalender**

Fabrikkalender



Hier ändern Sie die Gültigkeit des Reformationstages der betreffenden Bundesländer von 2017 – 2017 auf 2017 – 2098 (hier am Beispiel Niedersachsen):

**Feiertagskalender ändern: Übersicht**

   Definition  Kalender     

ID	Feiertagskalender	Gültig von	Gültig bis	Verwendet in Fabrik
01	Feiertagskalender Schleswig-Holstein	1990	2019	
02	Feiertagskalender Hamburg	1990	2019	
03	Feiertagskalender Niedersachsen	1990	2019	
04	Feiertagskalender Bremen	1990	2019	
05	Feiertagskalender Nordrhein Westfalen	1990	2019	
06	Feiertagskalender Hessen	1990	2019	
07	Feiertagskalender Rheinland-Pfalz	1990	2019	X
08	Feiertagskalender Baden-Württemberg	1990	2019	
09	Feiertagskalender Bayern	1990	2019	

## Feiertagskalender ändern: Details

◀ Kalender ▶ Kalender  

Kalender-Id  Feiertagskalender Niedersachsen

Gültig von Jahr   
bis Jahr

### Zugeordnete Feiertage



Selektiert	Feiertag	gültig von	gültig bis
<input type="checkbox"/>	Neujahrstag	<input type="text" value="1990"/>	<input type="text" value="2098"/>
<input type="checkbox"/>	Karfreitag	<input type="text" value="1990"/>	<input type="text" value="2098"/>
<input type="checkbox"/>	Ostersonntag	<input type="text" value="1990"/>	<input type="text" value="2098"/>
<input type="checkbox"/>	Ostermontag	<input type="text" value="1990"/>	<input type="text" value="2098"/>
<input type="checkbox"/>	Maifeiertag	<input type="text" value="1990"/>	<input type="text" value="2098"/>
<input type="checkbox"/>	Christi Himmelfahrt	<input type="text" value="1990"/>	<input type="text" value="2098"/>
<input type="checkbox"/>	Pfingstsonntag	<input type="text" value="1990"/>	<input type="text" value="2098"/>
<input type="checkbox"/>	Pfingstmontag	<input type="text" value="1990"/>	<input type="text" value="2098"/>
<input type="checkbox"/>	Heiligabend	<input type="text" value="1900"/>	<input type="text" value="2098"/>
<input type="checkbox"/>	1. Weihnachtstag	<input type="text" value="1990"/>	<input type="text" value="2098"/>
<input type="checkbox"/>	2. Weihnachtstag	<input type="text" value="1990"/>	<input type="text" value="2098"/>
<input type="checkbox"/>	Silvester	<input type="text" value="1900"/>	<input type="text" value="2098"/>
<input type="checkbox"/>	Reformationstag (DE)	<input type="text" value="2017"/>	<input type="text" value="2017"/>
<input type="checkbox"/>	Tag d. Deutsch.Einh. (neu DE)	<input type="text" value="1991"/>	<input type="text" value="2098"/>

Eintrag 1 von 14

Feiertag zuordnen

Zuordnung löschen

Feiertagskalender ändern: Details

← Kalender ▶ Kalender  

Kalender-Id  Feiertagskalender Niedersachsen

Gültig von Jahr   
bis Jahr

Zugeordnete Feiertage

Selektiert	Feiertag	gültig von	gültig bis
<input type="checkbox"/>	Neujahrstag	<input type="text" value="1990"/>	<input type="text" value="2098"/>
<input type="checkbox"/>	Karfreitag	<input type="text" value="1990"/>	<input type="text" value="2098"/>
<input type="checkbox"/>	Ostersonntag	<input type="text" value="1990"/>	<input type="text" value="2098"/>
<input type="checkbox"/>	Ostermontag	<input type="text" value="1990"/>	<input type="text" value="2098"/>
<input type="checkbox"/>	Maifeiertag	<input type="text" value="1990"/>	<input type="text" value="2098"/>
<input type="checkbox"/>	Christi Himmelfahrt	<input type="text" value="1990"/>	<input type="text" value="2098"/>
<input type="checkbox"/>	Pfingstsonntag	<input type="text" value="1990"/>	<input type="text" value="2098"/>
<input type="checkbox"/>	Pfingstmontag	<input type="text" value="1990"/>	<input type="text" value="2098"/>
<input type="checkbox"/>	Heiligabend	<input type="text" value="1900"/>	<input type="text" value="2098"/>
<input type="checkbox"/>	1. Weihnachtstag	<input type="text" value="1990"/>	<input type="text" value="2098"/>
<input type="checkbox"/>	2. Weihnachtstag	<input type="text" value="1990"/>	<input type="text" value="2098"/>
<input type="checkbox"/>	Silvester	<input type="text" value="1900"/>	<input type="text" value="2098"/>
<input type="checkbox"/>	Reformationstag (DE)	<input type="text" value="2017"/>	<input type="text" value="2098"/>
<input type="checkbox"/>	Tag d. Deutsch.Einh. (neu DE)	<input type="text" value="1991"/>	<input type="text" value="2098"/>

Eintrag 1 von 14

### Transportanschluß des Feiertags- und Fabrikkalenders

Der Feiertags- und Fabrikkalender ist nicht an die automatische Aufzeichnung von Änderungen des Customizing angeschlossen. Der Transport aller Änderungen, die innerhalb des Feiertags- bzw. Fabrikkalenders vorgenommen werden, muß manuell veranlaßt werden. Hierzu sollte der eigene Transportanschluß des Feiertags- und Fabrikkalenders verwendet werden.

Wählen Sie im Einstiegsbild des Feiertags- und Fabrikkalenders die Funktion **Kalender -> Transport**, um die gesamten Daten des Feiertags- und Fabrikkalender in einen Auftrag aufzunehmen.

Bitte beachten Sie die Informationen, die Sie beim Transportieren des Feiertags- und Fabrikkalenders erhalten.



Der Reformationstag ist jetzt dem Feiertagskalender Niedersachsen von 2017 – 2098 zugeordnet:

<b>Feiertagskalender ändern: Übersicht</b>				
				
ID	Feiertagskalender	Gültig v...	Gültig bis	Verwendet in Fabri...
01	Feiertagskalender Schleswig-Holstein	1990	2019	
02	Feiertagskalender Hamburg	1990	2019	
03	Feiertagskalender Niedersachsen	1990	2019	
04	Feiertagskalender Bremen	1990	2019	
05	Feiertagskalender Nordrhein Westfalen	1990	2019	
06	Feiertagskalender Hessen	1990	2019	
07	Feiertagskalender Rheinland-Pfalz	1990	2019	X

### Feiertagskalender anzeigen: Details

◀ Kalender ▶ Kalender

Kalender-Id  Feiertagskalender Niedersachsen

Gültig von Jahr   
bis Jahr

#### Zugeordnete Feiertage

Selektiert	Feiertag	gültig von	gültig bis
	Neujahrstag	<input type="text" value="1990"/>	<input type="text" value="2098"/>
	Karfreitag	<input type="text" value="1990"/>	<input type="text" value="2098"/>
	Ostersonntag	<input type="text" value="1990"/>	<input type="text" value="2098"/>
	Ostermontag	<input type="text" value="1990"/>	<input type="text" value="2098"/>
	Maifeiertag	<input type="text" value="1990"/>	<input type="text" value="2098"/>
	Christi Himmelfahrt	<input type="text" value="1990"/>	<input type="text" value="2098"/>
	Pfingstsonntag	<input type="text" value="1990"/>	<input type="text" value="2098"/>
	Pfingstmontag	<input type="text" value="1990"/>	<input type="text" value="2098"/>
	Heiligabend	<input type="text" value="1990"/>	<input type="text" value="2098"/>
	1. Weihnachtstag	<input type="text" value="1990"/>	<input type="text" value="2098"/>
	2. Weihnachtstag	<input type="text" value="1990"/>	<input type="text" value="2098"/>
	Silvester	<input type="text" value="1990"/>	<input type="text" value="2098"/>
	Reformationstag (DE)	<input type="text" value="2017"/>	<input type="text" value="2098"/>
	Tag d. Deutsch.Einh. (neu DE)	<input type="text" value="1991"/>	<input type="text" value="2098"/>

Führen Sie die Schritte nun für die Feiertagskalender der Bundesländer Hamburg, Bremen und Schleswig-Holstein durch, wenn Sie für diese bereits den Reformationstag 2017 als einmaligen Feiertag hinterlegt hatten.

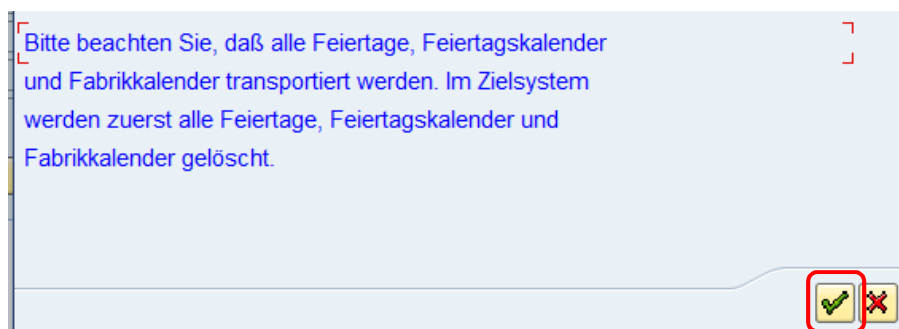
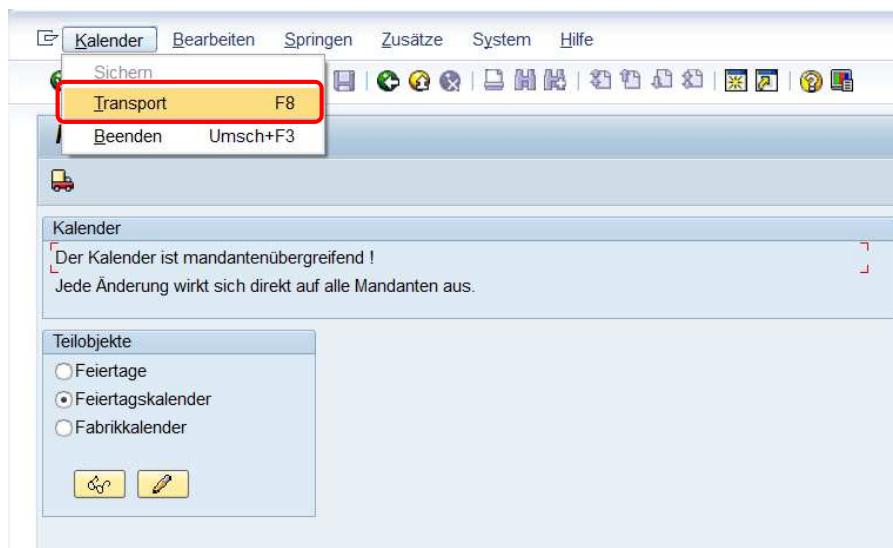
## 4 Transport des Feiertagskalenders

**Prüfen Sie unbedingt vorher, ob wirklich aus dem System transportiert werden darf, da der Transport alle Einstellungen in nachfolgenden Systemen überschreibt! Das Transportieren von Feiertagskalendern ist ein relativ kritisches Vorgehen. Für auftretende Probleme können wir keine Haftung übernehmen!**

Der Feiertags- und Fabrikkalender ist nicht an die automatische Aufzeichnung von Änderungen des Customizing angeschlossen. Der Transport aller Änderungen, die innerhalb des Feiertags- bzw. Fabrikkalenders vorgenommen werden, muss manuell veranlasst werden. Hierzu sollte der eigene Transportanschluss des Feiertags- und Fabrikkalenders verwendet werden.

Wählen Sie im Einstiegsbild des Feiertags- und Fabrikkalenders die Funktion Kalender -> Transport, um die gesamten Daten des Feiertags- und Fabrikkalenders in einen Auftrag aufzunehmen.

Bitte beachten Sie die Informationen, die Sie beim Transportieren des Feiertags- und Fabrikkalenders erhalten. Bitte beachten Sie dabei, dass alle Änderungen mandantenübergreifende Gültigkeit besitzen.






Transportauftrag anlegen und transportieren (wenn diese Arbeiten nicht direkt auf dem Produktivsystem durchgeführt werden).

## 5 Generierung der Arbeitszeitpläne

Als nächstes generieren Sie alle Arbeitszeitpläne ab der Periode 10/2018 (mit dem Report *RPTSHF00*) und den betreffenden Feiertagskalender neu. Damit werden die ab Oktober 2018 gültigen Arbeitszeitpläne geändert. Andere Perioden bleiben unberührt.

### Generieren von Arbeitszeitplänen














Arbeitszeitplan für			
Gruppierung Mitarbeiterkreise	<input type="text"/>	bis	<input type="text"/>
Feiertagskalender-Id	<input type="text" value="01"/>	bis	<input type="text"/>
Gruppierung Personalteilber.	<input type="text"/>	bis	<input type="text"/>
Arbeitszeitplanregel	<input type="text"/>	bis	<input type="text"/>

Kalendermonat von (MMJJJJ)	<input type="text" value="102018"/>	bis (MMJJJJ)	<input type="text" value="012020"/>
Name der Batch-Input-Mappe	<input type="text" value="RPTSHF00"/>		
BTCL = ' '/Online = 'A' o. 'E'	<input type="text"/>		

Einzelwerte selektieren
Intervalle selektieren
Einzelwerte ausschließen
Intervalle ausschließen

O..	E..	
<input type="checkbox"/>	01	
<input type="checkbox"/>	02	
<input type="checkbox"/>	03	
<input type="checkbox"/>	04	
<input type="checkbox"/>		
<input type="checkbox"/>		
<input type="checkbox"/>		
<input type="checkbox"/>		







Mehrfachauswahl ...




Transportauftrag anlegen und transportieren (wenn diese Arbeiten nicht direkt auf dem Produktivsystem durchgeführt werden). Wenn der Report *RPTSHF00* eine Batch Input-Mappe erstellt hat, diese abspielen.

Prüfen Sie abschließend, ob die Abwesenheitskontingente korrekt abgetragen werden.